



2026

Katalog

Twoje otoczenie
Twoja wizja



O FIRMIE



KOST-BET® powstał w 1998 roku jako firma rodzinna z całkowicie polskim kapitałem. Od początku swojego istnienia specjalizuje się w produkcji wysokiej jakości **kostki brukowej i galanterii betonowej**. KOST-BET® oferuje również systemy ogrodzeń betonowych, łupanych i gładkich, w nowoczesnej kolorystyce i zróżnicowanych wymiarach i formach. Ofertę uzupełniają jeszcze nowoczesne, betonowe płyty tarasowe o zróżnicowanej fakturze i kolorystyce oraz unikatowe w skali europejskiej płyty w technologii VISION-BET, które ze względu na zastosowaną technologię stwarzają nieograniczone możliwości wzornictwa dostosowane do indywidualnych propozycji i potrzeb Klientów. Wszystkie produkty firmy KOST-BET® **spełniają wymagania zgodne z odpowiednimi normami polskimi oraz europejskimi**. Wyroby oferowane przez KOST-BET® **podlegają prawu budowlanemu i systemowi deklaracji zgodności**.

Zmodernizowano również system kontroli jakości począwszy od zastosowania najnowocześniejszej aparatury kontrolującej przebieg procesu produkcyjnego, poprzez stanowiska wykwalifikowanej kadry technicznej na prowadzeniu bieżących badań laboratoryjnych, potwierdzających wymagane normy. Do produkcji mieszanki betonowej firma KOST-BET® używa tylko **najwyższej klasy i jakości surowców**, między innymi naturalnych żwirów, szlachetnych kruszyw, selektywnie dobieranych piasków płukanych różnych frakcji oraz sprawdzone pigmenty i plastyfikatory do masy betonowej renomowanych w Europie producentów. Mieszanka betonowa do formowania wyrobów KOST-BET® jest w pełni jednorodna na co pozwala **całkowicie skomputeryzowany proces produkcji**.

Nieprzerwanie od początku istnienia nadrzędnym celem KOST-BET®-u jest utrzymywanie najwyższej jakości wyrobów. W związku z powyższym od 2008 roku zakład modernizuje linie produkcyjne, uruchamiając **najnowocześniejsze w Polsce**

urządzenia i maszyny niemieckiej firmy MASA do produkcji elementów betonowych. Wykorzystanie technologii od światowego lidera produkcji maszyn do wyrobu betonowej kostki brukowej i galanterii betonowej stawia KOST-BET® w czołówce polskich producentów tej branży.

Aktualnie uruchomionych jest sześć najnowocześniejszych linii produkcyjnych o łącznej wydajności ok. 20 tys. m³ kostki na dobę. Pozwala to na ciągłą obsługę i zaopatrzenie odbiorców praktycznie bez zbędnej zwłoki, co w tej branży jest nie do przecenienia.

Również w obszarze jakości i odpowiedzialności środowiskowej KOST-BET® stawia na sprawdzonych partnerów. W procesie produkcji wykorzystywany jest cement dostarczany przez **Heidelberg Materials** – jednego z największych producentów materiałów budowlanych na świecie oraz lidera rynku cementu w Polsce.

Zastosowanie surowców pochodzących od renomowanego dostawcy gwarantuje **stabilne parametry techniczne**, wysoką jakość oraz **powtarzalność wyrobów**, znajdujących zastosowanie zarówno w budownictwie mieszkaniowym, jak i przy realizacji ciągów komunikacyjnych oraz obiektów przemysłowych i handlowych. Takie podejście pozwala **zapewnić trwałość produktów** przy jednoczesnym zachowaniu standardów nowoczesnej i **odpowiedzialnej produkcji**.

Stały rozwój firmy KOST-BET® zapewnia wykwalifikowana i ciągle doszkadzana kadra techniczna, jak i personel administracyjny oraz grupa doświadczonych handlowców i projektantów śledzących nowoczesne trendy i wzornictwo z całego świata.

KOST-BET® to gwarant jakości, nowoczesności i innowacyjności w dziedzinie, która do tej pory wydawała się być już w tych zakresach mocno wyeksploatowana i niezmienna.

Partner



Certyfikaty



Podziękowanie



Spis treści

W katalogu prezentujemy ofertę KOST-BET – nowoczesne produkty betonowe do aranżacji przestrzeni prywatnych i publicznych. Wspieramy na każdym etapie inwestycji, już od samego projektu, pomagając w doborze rozwiązań trwałych, estetycznych i dopasowanych do realnych potrzeb.



08 Kostki dekoracyjne

- 10 Zalecenia montażowe
- 12 Toronto *Memento*[®]
- 14 Aprilia *Memento*[®]
- 16 Kalifornia *Memento*[®]
- 18 Rimini *Memento*[®]
- 20 Real Nature *Memento*[®]
- 22 Real Living *Memento*[®]
- 24 Savona *Memento*[®]
- 26 Geneva
- 28 Grosseto
- 30 Toronto
- 32 Kalifornia
- 34 Dakota
- 36 Nevada
- 38 Aprilia
- 40 Ravenna
- 42 Bergamo
- 44 Esperia
- 46 Slavia
- 48 Latina
- 50 Florencja
- 52 Gardena
- 54 Rossano
- 58 Pireus
- 60 Akropolis
- 64 Granit Duży
- 66 Granit Mały
- 68 NI
- 70 Siena
- 72 WI
- 74 W2
- 76 Via Stelle
- 78 Rio
- 80 Porta
- 82 Arkonada

84 Kostki dekoracyjne EKO

- 86 Eko Ring
- 88 Eko Deko
- 90 Grosseto Dekor
- 92 Eko Prostokąt
- 94 Eko Kwadrat
- 96 Ażur Mały
- 98 Ażur Duży

100 Palisady, Donice, Obrzeżenia

- 102 Donica Royal
- 104 Palisada Royal
- 106 Palisada Minimal
- 110 Palisada Muro
- 112 Palisada Kwadratowa
- 114 Palisada Prostokątna
- 116 Palisada Okrągła
- 118 Opornik
- 120 Krawężnik dekoracyjny
- 122 Obrzeże dekoracyjne Royal
- 124 Obrzeże dekoracyjne
- 126 Obrzeże palisadowe Kwadrat
- 128 Obrzeże standardowe

130 Stopnie schodowe

- 132 Stopnie gładkie Royal
- 134 Stopnie strukturalne Royal
- 136 Stopnie łupane Muro

138 Płyty tarasowe

- 140 Zalecenia montażowe
- 142 VISION-BET
- 144 VISION-BET płyty tarasowe
- 146 Sahara
- 148 Primo
- 150 Marmo
- 152 Travertino
- 154 Roco
- 156 Deko
- 158 Tirano
- 160 Ribena
- 162 Grandia
- 164 Taro
- 166 Lastro
- 168 Grano
- 170 Deska Naturo
- 172 Sanida

174 Murki, ogrodzenia

- 176 Zalecenia montażowe
- 178 Konfigurator ogrodzeń
- 182 VISION-BET Ogrodzenia na zamówienie
- 184 Betano Vision-bet
- 186 Naturo Vision-bet
- 188 Marmo Vision-bet
- 190 Roco Vision-bet
- 192 Ogrodzenie gładkie Max
- 194 Ogrodzenie gładkie Long
- 196 Ogrodzenie gładkie Medium
- 198 Ogrodzenie gładkie Slim
- 200 Ogrodzenie gładkie Slim 3D
- 202 Ogrodzenie gładkie Royal
- 206 Ogrodzenie łupane Muro
- 208 Bloczek dekoracyjny Muro
- 210 Cegła łupana Muro

- 212 Okapnik Muro
- 214 Dedykowane daszki
- 216 Płytki elewacyjne
- 218 Gazon
- 220 Gazon prostokątny

222 Kostki przemysłowe galanteria betonowa

- 224 Kostka HI
- 225 Kostka HI integracyjna
- 225 Kostka BI (cz.1)
- 226 Kostka BI (cz.2)
- 226 Połówka BI
- 226 Krańcówka BI
- 227 Krawężnik prosty
- 227 Krawężnik najazdowy
- 228 Krawężnik skośny
- 228 Krawężnik łukowy
- 228 Bloczek drogowy
- 229 Obrzeże standardowe
- 230 Korytko ściekowe
- 230 Płyta chodnikowa
- 230 Bloczek betonowy
- 231 Słupki betonowy
- 231 Pustak fundamentowy
- 231 Łącznik

232 Informacje dodatkowe

- 234 Impregnaty i preparaty
- 236 Projekt koncepcyjny
- 240 Ogólne warunki gwarancji
- 242 Powłoka ochronna PRO-TECH
- 243 Chwytnik podciśnieniowy
- 244 Technologia Tiocem
- 245 Nakładka rolkowa
- 246 Zdjęcia z realizacji

Rdza na kostce brukowej?

To nie wada betonu

Rdzawe przebarwienia to pomarańczowo-brązowe plamy pojawiające się na kostce brukowej lub płytach betonowych. Powstają na skutek osadzenia się związków żelaza na powierzchni betonu. Zjawisko ma charakter estetyczny, dotyczy głównie jasnych nawierzchni i najczęściej pojawia się w miejscach przylegających do trawników oraz w strefach intensywnego podlewania.

Skąd się biorą te plamy?

Źródło problemu leży poza betonem:

- **Nawozy do trawników** – granulat zawierający żelazo barwi powierzchnię po kontakcie z wilgocią.
- **Podlewanie wodą ze studni** – wysoka zawartość żelaza powoduje smugi i naloty.
- **Rdza spływająca z innych elementów** – rynien, ogrodzeń i detali metalowych.

Dlaczego beton „łapie” rdzę i czy da się to usunąć?

Beton jest materiałem nasiąkliwym, dlatego w obecności wody związki żelaza wnikają w jego powierzchnię i ulegają utlenieniu, powodując przebarwienia o charakterze estetycznym. Dobra wiadomość jest taka, że zabrudzenia te nie niszczą struktury betonu i w większości przypadków mogą zostać usunięte przy użyciu specjalistycznych środków do czyszczenia betonu (po wykonaniu próby w mało widocznym miejscu).

Metody reagowania: zasada 3 kroków

1. **CZYSZCZENIE CHEMICZNE:** Zastosuj specjalistyczne preparaty na bazie kwasów o odpowiednim stężeniu, dedykowane do usuwania rdzy z betonu. Pamiętaj o próbie kontrolnej na mało widocznym fragmencie, aby upewnić się, że środek nie odbarwi Twojej kostki.
2. **PŁUKANIE CIŚNIENIOWE:** Po rozpuszczeniu związków żelaza przez chemię, nawierzchnię należy obficie spłukać czystą wodą pod ciśnieniem, aby zneutralizować działanie kwasów.
3. **IMPREGNACJA HYDROFOBOWA:** Aby uniknąć problemu w przyszłości, warto zainwestować w wysokiej jakości impregnaty. Ograniczają one nasiąkliwość betonu, dzięki czemu zabrudzenia nie wnikają w głąb struktury, co ułatwia każde kolejne czyszczenie.



Jak zapobiec problemowi w przyszłości?

Najlepszym sposobem na uniknięcie problemu jest świadoma pielęgnacja. Pamiętaj o **Zasadzie Bezwłocznego Zamiatania**, jako standard ochrony nawierzchni: jeśli granulat nawozu spadnie na beton, należy go natychmiast zmiąć na sucho. **Nigdy nie spłukuj nawozu wodą**, ponieważ to tylko przyspieszy reakcję chemiczną i może utrwalić plamy w strukturze betonu.

Warto również ustawić **dysze zraszaczy** tak, aby strumień wody ze studni nie uderzał bezpośrednio w nawierzchnię lub elewację.

Ważna uwaga techniczna:

Producent odpowiada za cechy wyrobu w momencie jego wydania. Zewnętrzne zanieczyszczenia chemiczne powstałe w toku eksploatacji nie stanowią podstawy do roszczeń gwarancyjnych.

Wykwity na płytach?

To naturalny proces

Wykwity wapienne to **białe smugi lub naloty**, które powstają w wyniku **naturalnych procesów** chemicznych zachodzących w betonie. Wodorotlenek wapnia, będący produktem reakcji chemicznych cementu, w kontakcie z wilgocią migruje na powierzchnię kostki. Tam, reagując z dwutlenkiem węgla z powietrza i tworzy nierozpuszczalny węglan wapnia – to właśnie on tworzy biały nalot. Wykwity te, choć nieestetyczne, **nie wpływają na trwałość** kostki i **z czasem znikają samistnie**, rozpuszczane przez deszcz i ścierane w trakcie codziennego użytkowania.


Przebarwienia - nie tylko kwestia estetyki

Przebarwienia na kostce brukowej mogą mieć różne przyczyny.

- **Zmienność surowców produkcyjnych**,
- Znaczące **różnice w wilgotności** mieszanki betonowej, w ramach jednej partii produkcyjnej,
- **Warunki dojrzewania** betonu w różnych temperaturach i poziomach wilgotności
- **Sposób składowania kostki** – ekspozycja na światło, wilgoć czy różnorodne warunki atmosferyczne



Zaraz po ułożeniu



Po kilku dniach

Jak zapobiec wykwitom i przebarwieniom?

Zadbaj o każdy etap procesu realizacji inwestycji.

- Wszelkie zastrzeżenia dotyczące wyglądu kostki zgłaszaj **przed jej wbudowaniem**.
- Zleć układanie kostki doświadczonemu wykonawcy, który zadba o **właściwe przygotowanie podbudowy**, odprowadzi nadmiar wilgoci i zapobiegnie jej gromadzeniu się pod nawierzchnią z kostki czy płyt brukowych.
- Podczas układania kostki **pobieraj materiał w pionie**, z **minimum 3 palet** jednocześnie, mieszając go wzajemnie. W ten sposób unikniesz widocznych różnic w odcieniach kostki.
- **Regularnie czyść nawierzchnię** wodą pod ciśnieniem i usuwaj zanieczyszczenia.
- **Ogranicz stosowanie soli** odladzających i regularnie stosuj impregnaty ochronne.

Ważna uwaga techniczna:

Wszystkie sytuacje wynikają z naturalnych procesów produkcyjnych, często są niezależne od producenta i dopuszczalne przez właściwe normy produktowe. Takie różnice najczęściej, ulegają ujednoczeniu w trakcie naturalnego użytkowania nawierzchni.

Kostki dekoracyjne

Kostka brukowa - więcej niż nawierzchnia

Kostka dekoracyjna to kostka brukowa, która - poza swoją podstawową funkcją użytkową - pełni również rolę estetyczną. To rozwiązanie stworzone z myślą o tych, którzy chcą, aby nawierzchnia była integralnym elementem aranżacji, a nie jedynie tłem dla domu i ogrodu. Kostki dekoracyjne KOST-BET wyróżniają się starannym wykończeniem, dopracowaną kolorystyką i formą, dzięki czemu pozwalają budować spójną, atrakcyjną wizualnie przestrzeń. To połączenie trwałej technologii betonu z designem inspirowanym aktualnymi trendami architektonicznymi.

Trwałość, która idzie w parze z estetyką

Kostki brukowe KOST-BET produkowane są z wysokiej jakości betonu w procesie wibroprasowania, co zapewnia im wysoką wytrzymałość, mrozoodporność oraz niską nasiąkliwość. Są odporne na intensywne użytkowanie, zmienne warunki atmosferyczne oraz uszkodzenia mechaniczne. Odpowiednia grubość kostki pozwala dopasować ją do przeznaczenia nawierzchni - od ciągów pieszych, przez podjazdy przydomowe, aż po miejsca parkingowe. Funkcjonalność idzie tu w parze z komfortem użytkowania i długowiecznością.

Forma, kolor, styl - swoboda aranżacji

Kostki dekoracyjne KOST-BET dostępne są w szerokiej gamie kształtów, formatów i wykończeń. Proste formy geometryczne, elementy o krawędziach prostych lub falistych, a także kostki umożliwiające tworzenie bardziej złożonych układów dają niemal nieograniczone możliwości projektowe. Bogata kolorystyka - od klasycznych szarości, przez subtelne melanże, po bardziej wyraziste barwy - pozwala dopasować nawierzchnię do charakteru nowoczesnych, minimalistycznych, industrialnych czy rustykalnych realizacji. Coraz większą popularnością cieszą się również kostki postarzane, które nadają przestrzeni unikalnego, ponadczasowego charakteru.


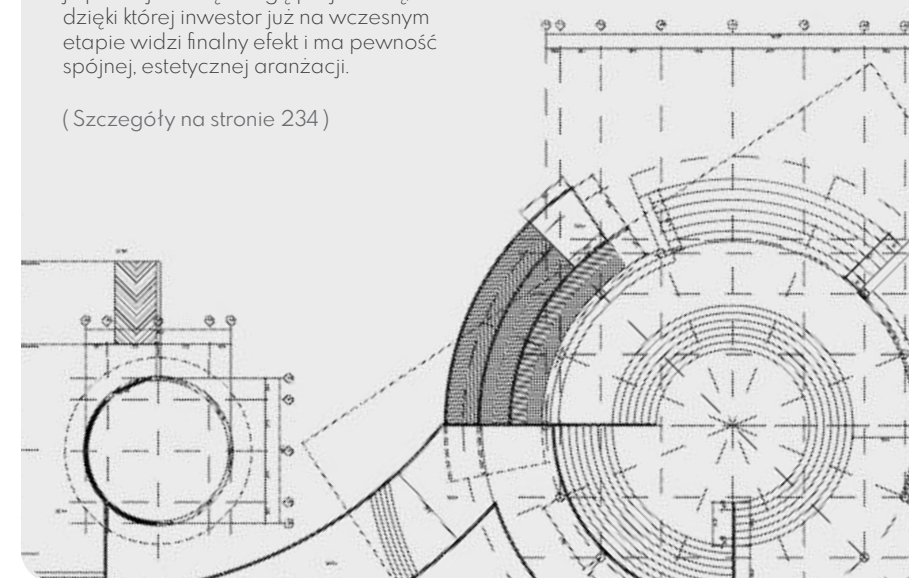
Dobry wybór to dopiero początek

Odpowiednio dobrana kostka dekoracyjna oraz fachowe wykonanie nawierzchni zgodnie z zaleceniami producenta i zasadami sztuki budowlanej to gwarancja trwałości, stabilności i estetycznego wyglądu przez długie lata. Kostki dekoracyjne KOST-BET to świadomy wybór dla tych, którzy cenią jakość, design i przemyślane rozwiązania.

Zaprojektuj przestrzeń zanim powstanie - usługa projektowa

Warto pamiętać, że najlepszy efekt zaczyna się od dobrego projektu. Przemysłowa koncepcja nawierzchni pozwala optymalnie dobrać rodzaj kostki, kolorystykę, układ oraz grubość elementów, a także uniknąć kosztownych zmian na etapie realizacji. KOST-BET oferuje profesjonalną usługę projektową, dzięki której inwestor już na wczesnym etapie widzi finalny efekt i ma pewność spójnej, estetycznej aranżacji.

(Szczegóły na stronie 234)



Zalecenia montażowe

Przygotowanie podłoża

Przygotowanie podłoża należy rozpocząć od usunięcia ziemi z ewentualną darnią (humus). Wykop należy wykonać na głębokość zgodną z przeznaczeniem docelowego użytkowania nawierzchni (minimum 40 cm).

W zależności od rodzaju gruntu może być konieczne wykonanie warstwy filtracyjnej z piasku i/lub geowłókniny. W przypadku wysokiego poziomu wód gruntowych konieczny jest drenaż.

Podbudowa

Podbudowa spełnia rolę warstwy nośnej, filtracyjnej i mrozoodpornej. Każda z warstw powinna być właściwie zagęszczona. Materiały użyte do przygotowania podbudowy powinny być pochodzenia naturalnego lub kruszonego betonu z odzysku oraz posiadać atesty określające przydatność do stosowania na podbudowy. Nie zaleca się stosowania wszelakich żużli pochodzenia hutniczego. Do warstwy nośnej należy stosować kruszywa łamane (kliniec, tłuczeń, itp.) o zróżnicowanych frakcjach, pamiętając o kolejności od najgrubszych do drobniejszych (31-63 mm).

Podsypka

Jest ostatnią warstwą wyrównującą i niwelującą ewentualne różnice w grubościach kostki brukowej dopuszczone przez normy. Zalecany materiał do zastosowania na tej warstwie to: piasek płukany o uziarnieniu 2-4 mm, drobny bazalt lub grys kamienny do 5 mm. Powierzchnia powinna być wyprofilowana według założonych w projekcie spadków i wyrównana. Wyrównanie podsypki można wykonać mechanicznie lub ręcznie (np. łatą drewnianą lub metalową). Przy stosowaniu podsypki piaskowo-cementowej należy ją zwilżyć przed układaniem kostki.

Montaż

Podczas układania kostki należy pamiętać o tak zwanej zasadzie trzech palet. Polega ona na mieszaniu kostek z minimum 3 palet jednocześnie. Pozwala to na ograniczenie różnicy odcieni na układanej powierzchni. Różnica w odcieniach kostki jest spowodowana zmianami właściwości surowców i jest dopuszczona przez normy. Kostka powinna być ułożona na podsypce tak, aby zachować szczeliny 2-3 mm pomiędzy poszczególnymi elementami (płytki chodnikowe i ażurowe 4-5 mm). Szerokość elementów dystansowych kostki nie jest identyczna z szerokością spoiny. Elementy dystansowe nie powinny ściśle dociskać do kostek sąsiednich. Po ułożeniu kostki i wstępnym wypełnieniu spoin (około 1/3 wysokości kostki) piaskiem płukany, należy powierzchnię ubić zagęszczarką o parametrach dostosowanych do rodzaju kostki. Urządzenie powinno być wyposażone w płytę wulkanowaną. Po zagęszczeniu wypełnić spoiny pozostałym piaskiem. Należy pamiętać o każdorazowym dokładnym oczyszczeniu powierzchni przed zagęszczeniem.

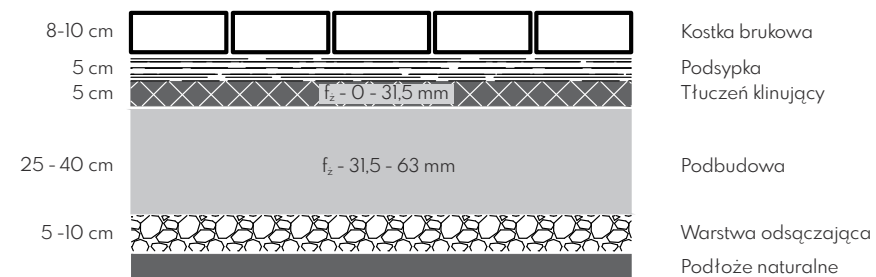
Ważne

Na produkowanych wyrobach betonowych może występować warstwa białego nalotu, będąca niegroźnym osadem zwanym **wykwitem**. Pod względem chemicznym są to osady nierozpuszczalne w wodzie węglanu wapnia, który odkłada się na powierzchni betonu. Powstaje on w trakcie wiązania cementu w wyniku reakcji wodorotlenku wapnia z dwutlenkiem węgla z powietrzem.

[Powstawanie wykwitów wapiennych na wyrobach betonowych nie zależy od producenta i wynika z właściwości cementu użytego do produkcji.](#)

Każdy odpowiadający obowiązującym normom cement zawiera wapno. Wykwity **nie mają negatywnego wpływu na wartość użytkową** nawierzchni, tym bardziej, iż **znikają samoistnie** pod wpływem działania warunków atmosferycznych oraz naturalnego procesu ścierania. Opisane zjawisko z punktu widzenia technicznego jest nie do uniknięcia przez żadnego z producentów. Również Polskie Normy dotyczące wyrobów betonowych (np. PN-EN 1338:2005 „Betonowe kostki brukowe. Wymagania i metody badań”, PN-EN 1339:2005 „Betonowe płyty brukowe. Wymagania i metody badań”) dopuszczają występowanie wykwitów wapiennych jako naturalnego elementu dojrzewania betonu.

Przykładowy schemat ułożenia przy dużych obciążeniach powyżej 3,5t



Ważne

Nie dopuszczaj do zalegania wody opadowej w podbudowie.

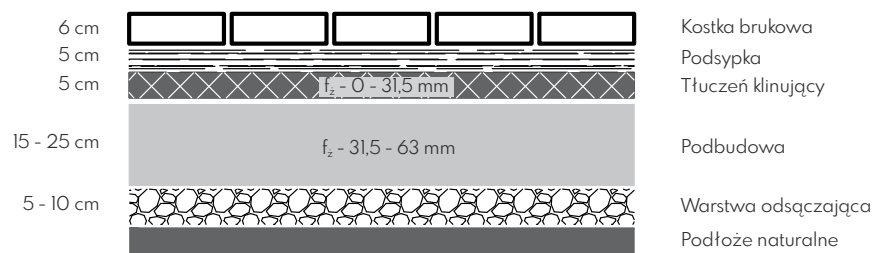
Uwaga

Przy podsypce piaskowo-cementowej istnieje podwyższone ryzyko wystąpienia wykwitów wapiennych na powierzchni ułożonych produktów betonowych, a nawierzchnie z kostek i płyt betonowych układane na takiej podsypce należą do trudno rozbieralnych podczas prac remontowych (rozebrany materiał może nie nadawać się do ponownego wbudowania).

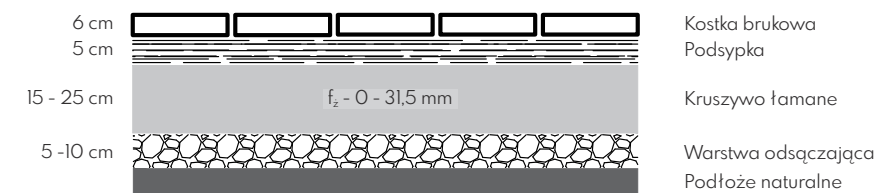
Uwaga

- Po ostatecznym uzupełnieniu spoin piaskiem nie dopuszcza się pozostawienia go na powierzchni kostki. Konieczne jest jego niezwłoczne i całkowite usunięcie ze względu na ryzyko powstania trwałych zabrudzeń oraz przebarwień.
- Ewentualne docinki należy wykonać z dala od miejsca montażu w celu uniknięcia osadzania pyłu na ułożonych elementach nawierzchni.
- Zaleca się okresową kontrolę stanu nawierzchni, niwelowanie zapadnięć podbudowy oraz uzupełnianie ubytków w spoinach piaskiem kwarcowym.

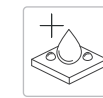
Przykładowy schemat ułożenia przy dużych obciążeniach poniżej 3,5t



Przykładowy schemat ułożenia przy małych obciążeniach ruchem pieszym



* Pełną odpowiedzialność za zastosowany projekt nawierzchni oraz wykonanie prac związanych z zabudową kostki brukowej ponosi inwestor i wykonawca. Wykonawca powinien stosować się do projektu konstrukcyjnego nawierzchni i posiadać odpowiednie uprawnienia, kwalifikacje oraz wiedzę techniczną w zakresie warunków zabudowy kostki brukowej.



możliwość impregnacji (dodatkowo)



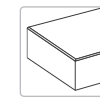
color protect




weather resistance



ruch kołowy do 15t



mikrofaza

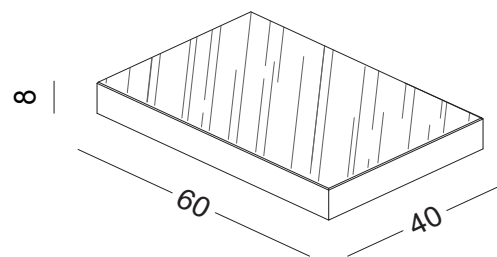


1

1 | Toronto Moments Mix A12 Frappe



Wymiary



2

2 | Toronto Moments Mix A12 Frappe



powierzchnia gładka



Mikrofaza

Kostka brukowa Toronto Moments to harmonijne połączenie formy i dekoru. Na powierzchni elementów ukazuje się unikatowy desień kolorystyczny, zróżnicowany kierunkami ułożenia, co pozwala tworzyć oryginalne i zmienne wzory. Dzięki tej różnorodności każda nawierzchnia staje się dynamiczna i niepowtarzalna.

Kolekcja Moments oferuje designerskie możliwości aranżacyjne, zachowując jednocześnie spójną elegancję i funkcjonalność.

Cena / m ² [pln]	Wymiar 60 x 40 grubość: 8 cm	
	Netto	Brutto
Kolorystyka		
Mix: A6 S, A12, A13, A14	100,00	123,00
Dodatkowa impregnacja kostki	4,62	5,68

Dane techniczne	
Waga palety [kg]	1417
Ilość na palecie [m ²]	7,7
Ilość na palecie [szt.]	32
Ilość warstw	8
Ilość na warstwie [szt.]	4
Rodzaj ruchu	kołowy do 15t
Powierzchnia	gładka
Wykończenie	mikrofaza



możliwość impregnacji (dodatkowo)



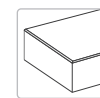
color protect




weather resistance



ruch kołowy do 3,5 t



mikrofaza



1


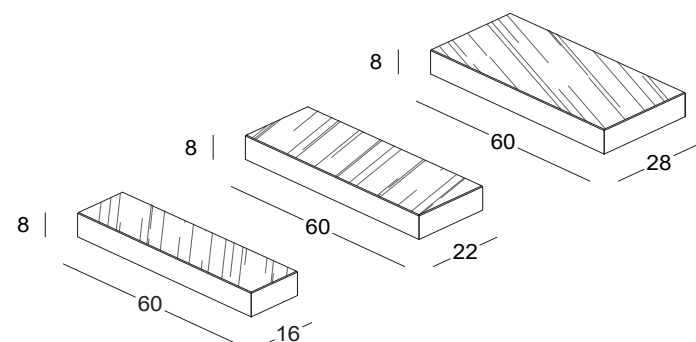
1 | Aprilia Moments Mix A6 S



Zestaw 3 kostek

Nie ma możliwości zakupu pojedynczych elementów z zestawu.

Wymiary



2

2 | Aprilia Moments Mix A12 Frappe



Mikrofaza



3

3 | Aprilia Moments Mix A6 S

Kostka brukowa Aprilia Moments to zestaw trzech elementów w różnych wymiarach, które można swobodnie łączyć, tworząc ciekawe i uporządkowane układy.

Zróżnicowane formaty pozwalają uzyskać naturalny rytm nawierzchni, a dekoracyjny deseń powierzchni dodaje jej wyrazistości. Dzięki temu Aprilia Moments sprawdza się zarówno w nowoczesnych, jak i klasycznych aranżacjach, wprowadzając do przestrzeni harmonię, lekkość i elegancki charakter.

Cena / m² [pln]

Zestaw 3 kostek
60x16 / 60x22 / 60x28
grubość: 8 cm

Kolorystyka	Netto	Brutto
Mix: A6 S, A12	100,00	123,00
Dodatkowa impregnacja kostki	4,62	5,68

Dane techniczne

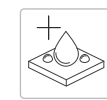
Waga palety [kg]	1640
Ilość na paletce [m ²]	9,1
Ilość warstw	8
Ilość na warstwie	60 x 16 cm - 2 szt 60 x 22 cm - 2 szt 60 x 28 cm - 4 szt
Rodzaj ruchu	kołowy do 3,5t
Powierzchnia	gładka
Wykończenie	mikrofaza

Kalifornia Moments®

Zeskanuj telefonem



Przełóż zdjęcia



możliwość impregnacji (dodatkowo)



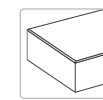
color protect



weather resistance



ruch kołowy do 3,5 t





mikrofaza

Kalifornia Moments®



1 | Kalifornia Moments® Mix A12 Frappe




3 | Obrzeże standardowe Grafit

4 | Kalifornia Moments® Mix A6 S

Kostka brukowa Kalifornia Moments® to propozycja dla osób ceniących nowoczesną elegancję. Trzy elementy o zróżnicowanej długości pozwalają tworzyć harmonijne, rytmiczne układy, które nadają przestrzeni dynamiczny, a jednocześnie uporządkowany charakter.

Smukły kształt kostek podkreśla lekkość aranżacji, sprawiając, że nawierzchnia staje się wyrazista i estetyczna, idealnie komponując się z otoczeniem.



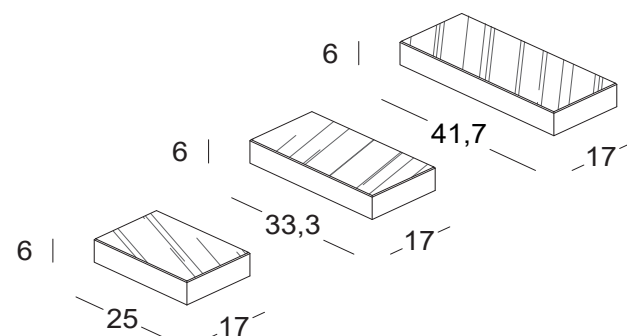
2 | Kalifornia Moments® Mix A12 Frappe



Zestaw 3 kostek

Nie ma możliwości zakupu pojedynczych elementów z zestawu.

Wymiary



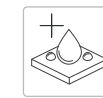
Cena / m² [pln]

Kolorystyka	Zestaw 3 kostek 25x17 / 33,3x17 / 41,7x17 grubość: 6 cm	
	Netto	Brutto
Mix: A6 S, A12	82,00	100,86
Dodatkowa impregnacja kostki	4,62	5,68

Dane techniczne

Waga palety [kg]	1381
Ilość na paletce [m ²]	10,20
Ilość warstw	10
Ilość na warstwie	po 6 szt. z każdego wymiaru
Rodzaj ruchu	kołowy do 3,5t
Powierzchnia	gładka
Wykończenie	mikrofaza

/ Podane ceny nie obejmują kosztów transportu / Prezentowane kolory mają charakter poglądowy /



możliwość impregnacji (dodatkowo)



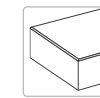
color protect



weather resistance




ruch kołowy do 15 t



mikrofaza



1 | Rimini Moments® Mix A13 Caffè




3 | Rimini Moments® Mix A6 S

Kostka brukowa Rimini Moments® to dekoracyjny element nawierzchniowy z kolekcji Moments®, łączący wysoką estetykę z funkcjonalnością. Seria Moments® wyróżnia się unikatowym deseniem kolorystycznym na powierzchni każdego elementu, co dzięki różnorodnym kierunkom ułożenia barw pozwala tworzyć oryginalne i atrakcyjne wizualnie nawierzchnie. Ta prawnie zastrzeżona technologia produkcji gwarantuje jednorodność oraz oryginalność wyrobu i umożliwia realizację wyjątkowych projektów, które wyróżniają się spośród innych rozwiązań brukowych.

Cena / m ² [pln]	Zestaw 2 kostek 30x30 / 60x30 grubość: 8 cm	
	Netto	Brutto
Kolorystyka	90,00	110,70
Mix: A6 S, A12, A13, A14		
Dodatkowa impregnacja kostki	4,62	5,68

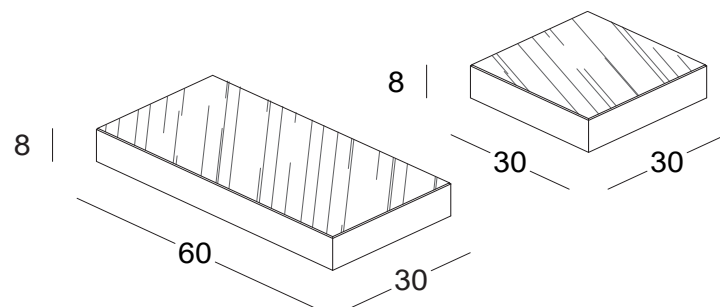
Dane techniczne	
Waga palety [kg]	1475
Ilość na palecie [m ²]	8,7
Ilość warstw	8
Ilość na warstwie	30 x 30 cm - 2szt 60 x 30 cm - 5szt
Rodzaj ruchu	kołowy do 15t
Powierzchnia	gładka
Wykończenie	mikrofaza



2 | Rimini Moments® Mix A12 Frappe

Zestaw 2 kostek
Nie ma możliwości zakupu pojedynczych elementów z zestawu.

Wymiary

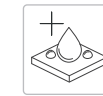


Real Nature Moments®

Zeskanuj telefonem



Przełączaj zdjęcia



możliwość impregnacji (dodatkowo)



color protect



weather resistance



ruch kołowy do 3,5 t



mikrofaza

Real Nature Moments®



1


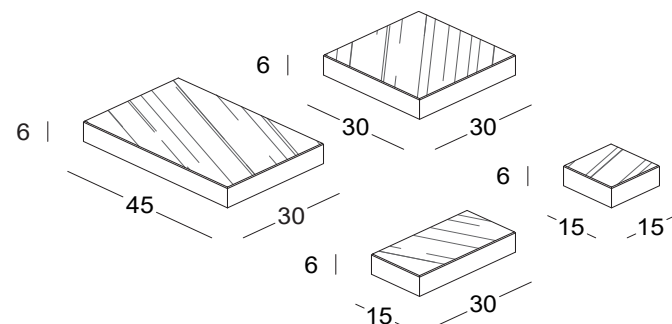
1 | Real Nature Moments Mix A12 Frappe



Zestaw 4 kostek


Nie ma możliwości zakupu pojedynczych elementów z zestawu.

Wymiary



2

2 | Real Nature Moments Mix A6 S

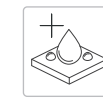


Kostka brukowa Real Nature Moments to zestaw elementów w różnych wymiarach, które pozwalają na tworzenie harmonijnych, naturalnie wyglądających nawierzchni. Cztery rozmiary kostek umożliwiają komponowanie rytmicznych, lecz niepowtarzalnych układów, które dodają przestrzeni wyrafinowanego charakteru. Powierzchnia o subtelnym, nieregularnym deseniowaniu sprawia, że nawierzchnia wygląda jak w pełni naturalny kamień, nadając ogrodom, tarasom czy podjazdom lekkości i elegancji.

Real Nature Moments łączy w sobie funkcjonalność i estetykę. Zróżnicowane formaty kostek pozwalają na tworzenie zarówno klasycznych, prostych wzorów, jak i bardziej złożonych, dynamicznych aranżacji. Delikatne mikrofazowanie krawędzi podkreśla kontury poszczególnych elementów, a zróżnicowana powierzchnia kostki nadaje nawierzchni naturalnego, niepowtarzalnego charakteru. Dzięki temu każda przestrzeń zyskuje indywidualny, elegancki styl, który harmonijnie wpisuje się w otoczenie.

Cena / m ² [pln]	Zestaw 4 kostek 15 x 15 / 30 x 15 / 30 x 30 / 45 x 30 grubość: 6 cm	
	Netto	Brutto
Kolorystyka	82,00	100,86
Mix: A6 S, A12		
Dodatkowa impregnacja kostki	4,62	5,68

Dane techniczne	
Waga palety [kg]	1461
Ilość na paletce [m ²]	10,9
Ilość warstw	10
Ilość na warstwie	15 x 15 cm - 4 szt 30 x 15 cm - 2 szt 30 x 30 cm - 4 szt 45 x 30 cm - 4 szt
Rodzaj ruchu	kołowy do 3,5t
Powierzchnia	strukturalna
Wykończenie	mikrofaza



możliwość impregnacji (dodatkowo)



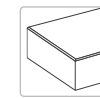
color protect



weather resistance



ruch kołowy do 3,5 t



mikrofaza




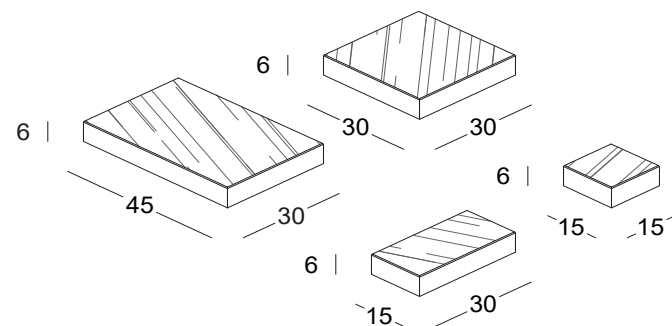
1 | Real Living Moments® Mix A14 Taupe



Zestaw 4 kostek

Nie ma możliwości zakupu pojedynczych elementów z zestawu.

Wymiary



2 | Real Living Moments® Mix A12 Frappe



3 | Real Living Moments® Mix A13 Caffè

Wykorzystując Real Living, można stworzyć nawierzchnie które łączą funkcję z elegancją – tarasy, ścieżki, podjazdy zyskują wyrazny, stylowy charakter. Cztery różne kostki dają możliwość komponowania klasycznych i nowoczesnych układów – od symetrycznych do bardziej swobodnych, rytmicznych wzorów. Delikatna forma poszczególnych elementów oraz jednolita grubość budują wizualną spójność. Każda aranżacja staje się wyjątkowa dzięki grze proporcji i subtelnej strukturze powierzchni, którą daje seria Moments®.

Cena / m ² [pln]	Zestaw 4 kostek 15 x 15 / 30 x 15 / 30 x 30 / 45 x 30 grubość: 6 cm	
	Netto	Brutto
Kolorystyka	84,00	103,32
Mix: A6 S, A12, A13, A14		
Dodatkowa impregnacja kostki	4,62	5,68

Dane techniczne	
Waga palety [kg]	1461
Ilość na paletce [m ²]	10,9
Ilość warstw	10
Ilość na warstwie	15 x 15 cm - 4 szt 30 x 15 cm - 2 szt 30 x 30 cm - 4 szt 45 x 30 cm - 4 szt
Rodzaj ruchu	kołowy do 3,5t
Powierzchnia	gładka
Wykończenie	mikrofaza



1

1 | Savona Moments Mix A12 Frappe



Savona Moments to propozycja dla osób, które poszukują wyjątkowej **trwałości** w eleganckiej formie. Składa się z dwóch elementów o prostych kształtach, które pozwalają na szybkie i estetyczne układanie nawierzchni. **Grubość 10 cm** wyróżnia ją spośród całej serii Moments i sprawia, że jest wyjątkowo odporna na obciążenia. Dzięki temu Savona świetnie sprawdza się na podjazdach, ciągach komunikacyjnych i wszędzie tam, gdzie liczy się nie tylko wygląd, ale przede wszystkim **niezawodna wytrzymałość**.


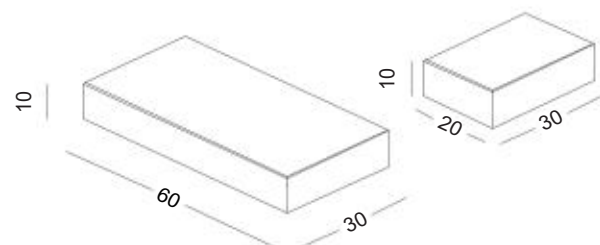
Wyjątkowa konstrukcja kostki Savona Moments łączy prostotę formy z maksymalną funkcjonalnością. **Dwa elementy** umożliwiają tworzenie eleganckich, uporządkowanych wzorów, a duża grubość zapewnia trwałość nawet w intensywnie użytkowanych przestrzeniach. To jedyna kostka z serii Moments o tak solidnej budowie, dzięki czemu stanowi doskonałe rozwiązanie dla miejsc narażonych na duże obciążenia. Savona Moments to połączenie nowoczesnego stylu, praktyczności i siły, która daje pewność na lata.



Zestaw 2 kostek

Nie ma możliwości zakupu pojedynczych elementów z zestawu.

Wymiary



2

2 | Savona Moments Mix A6 S

Cena / m² [pln]

Kolorystyka	Zestaw 2 kostek 30 x 20 / 30 x 60 grubość: 10 cm	
	Netto	Brutto
Mix: A6 S, A12	100,00	123,00
Dodatkowa impregnacja kostki	4,62	5,68

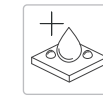
Dane techniczne

Waga palety [kg]	1694
Ilość na paletce [m ²]	7,6
Ilość warstw	7
Ilość na warstwie	30 x 20 cm - 3 szt 60 x 30 cm - 5szt
Rodzaj ruchu	kołowy do 20t
Powierzchnia	gładka
Wykończenie	mikrofaza

Zeskanuj telefonem



Przeglądaj zdjęcia



możliwość impregnacji (dodatkowo)



color protect



weather resistance



ruch pieszy



mikrofaza



1 | Geneva Mix A6S




3 | Geneva Mix A6 S


4 | Geneva Mix A12 Frappe

Kolorystyka	Wymiar 100 x 50 grubość: 6 cm	
	Netto	Brutto
Standard Biały	58,00	71,34
Mix: A6 S, A10, A12	52,00	63,96
Dodatkowa impregnacja kostki	2,00	2,46

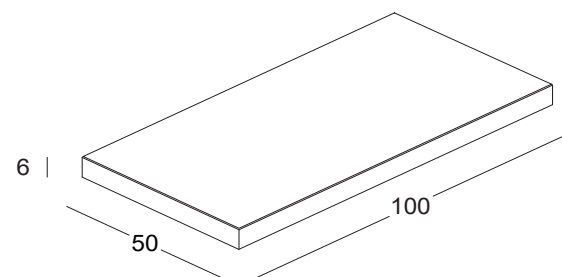
Dane techniczne	
Waga palety [kg]	1402
Ilość na palecie [szt.]	20
Ilość warstw	10
Ilość na warstwie [szt.]	2
Rodzaj ruchu	pieszy
Powierzchnia	gładka
Wykończenie	mikrofaza



2 | Geneva Mix A6 S



Wymiary



6 |

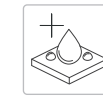
Grosseto

Nowoczesna postać płyty betonowej w dużym formacie, która jest propozycją dla wymagających klientów. Minimalistyczna linia mikrofazy wykańczająca płytę, tworzy doskonały detal. Jest to produkt który wniesie do otoczenia powiew nowoczesności.

Zeskanuj telefonem



Przełączaj zdjęcia



możliwość impregnacji (dodatkowo)



color protect



weather resistance



ruch kołowy do 15t



mikrofaza

Grosseto


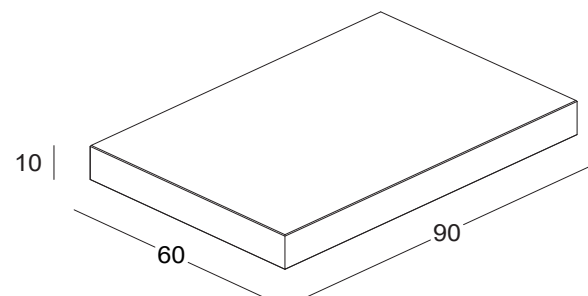


1

1 | Grosseto Mix A12 Frappe



Wymiary



2

2 | Grosseto Mix A12 Frappe

powierzchnia gładka	Standard Biały	Standard Szary	Standard Grafit	Mix A6 Marago	Mix A6 S	Mix A8 Mocca
	Mix A10 Romano	Mix A11 Cappuccino	Mix A12 Frappe			
Mikrofaza						

powierzchnia strukturalna	Standard Biały	Mix A6 Marago	Mix A6 S	Mix A8 Mocca
Mikrofaza				

Cena / szt. [pln]	Powierzchnia gładka		Powierzchnia strukturalna	
	grubość: 10 cm		grubość: 10 cm	
Kolorystyka	Netto	Brutto	Netto	Brutto
Biały	72,42	89,08	72,42	89,08
Szary	66,08	81,28	-	-
Grafit / Mix: A6, A6 S	67,08	82,51	67,08 (brak grafit)	82,51 (brak grafit)
Mix: A8	67,08	82,51	72,42	89,08
Mix: A10, A11, A12	67,08	82,51	-	-
Dodatkowa impregnacja kostki	2,00	2,46	2,00	2,46

Dane techniczne	
Waga palety [kg]	1660
Ilość na palecie [m ²]	7,56
Ilość na palecie [szt.]	14
Ilość warstw	7
Ilość na warstwie [szt.]	2
Rodzaj ruchu	kołowy do 15t
Powierzchnia	gładka / strukturalna
Wykończenie	mikrofaza

Toronto

Czysta forma prostokąta idealna dla osób poszukujących prostych rozwiązań. Klasyczny kształt oraz stonowana kolorystyka jest doskonałym tłem dla każdego rodzaju architektury.

Zeskanuj telefonem



Przełóż zdjęcia



możliwość impregnacji (dodatkowo)



color protect



weather resistance




ruch kołowy do 15 t



mikrofaza

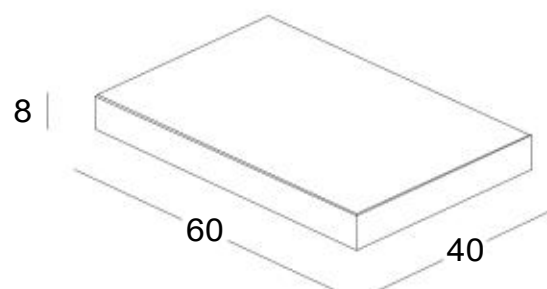
Toronto



1 | Stopnie gładkie Royal Standard Biały
2 | Toronto Mix A12 Frappe



Wymiary



6 | Toronto Mix A10 Romano

Kostka brukowa Toronto występuje w formacie 60 × 40 × 8 cm, co czyni ją idealnym wyborem do tworzenia dużych, nowoczesnych płaszczyzn o minimalistycznym charakterze. Grubość 8 cm zapewnia wysoką wytrzymałość i odporność na obciążenia, dzięki czemu kostka doskonale sprawdza się nie tylko na chodnikach i tarasach, ale również na podjazdach czy parkingach.

Produkt dostępny jest w 10 wariantach kolorystycznych, które pozwalają dopasować nawierzchnię do indywidualnej koncepcji aranżacyjnej.



3 | Toronto Mix A11 Cappuccino
4 | Obrzeże standardowe Grafit
5 | Kalifornia Mix A11 Cappuccino

Cena / m² [pln]

Wymiar
60 x 40

grubość: 8 cm

Kolorystyka	Netto	Brutto
Biały	99,84	122,80
Szary	88,84	109,27
Grafit / Latte / Lungo / Espresso	90,84	111,73
Mix: A6 S, A10, A11, A12	90,84	111,73
Dodatkowa impregnacja kostki	4,62	5,68

Dane techniczne

Waga palety [kg]	1417
Ilość na palecie [m ²]	7,7
Ilość na palecie [szt]	32
Ilość warstw	8
Ilość na warstwie [szt]	4
Rodzaj ruchu	kołowy do 15t
Powierzchnia	gładka
Wykończenie	mikrofaza

/ Podane ceny nie obejmują kosztów transportu / Prezentowane kolory mają charakter poglądowy /

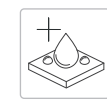
Kalifornia

Ciekawe rozwiązanie dla niebanalnych aranżacji, to zestaw trzech kostek o stałej szerokości, dostępna z minimalną fazą lub w bezfazowym wykończeniu, dla uzyskania nowoczesnego charakteru.

Zeskanuj telefonem



Przełóż zdjęcia



możliwość impregnacji (dodatkowo)



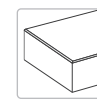
color protect



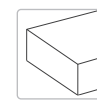
weather resistance



ruch kołowy do 3,5 t




mikrofaza



bez fazy

Kalifornia




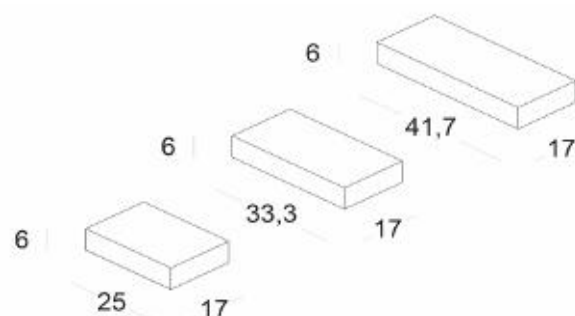
1 | Kalifornia Mix A12 Frappe
2 | Stopnie gładkie Royal Standard Białe



Zestaw 3 kostek

Nie ma możliwości zakupu pojedynczych elementów z zestawu.

Wymiary



3 | Kalifornia Mix A11 Cappuccino

powierzchnia gładka	Standard Białe	Standard Grafit	Standard Latte	Standard Lungo	Standard Espresso	Mix A6 Marago
	Mix A6 S	Mix A10 Romano	Mix A11 Cappuccino	Mix A12 Frappe		
Bez fazy Mikrofaza						

Cena / m ² [pln]	Mikrofaza grubość 6 cm		Bez fazy grubość 6 cm		Mikrofaza grubość 8 cm	
	Netto	Brutto	Netto	Brutto	Netto	Brutto
Kolorystyka						
Białe	76,23	93,76	76,23	93,76	-	-
Grafit / Latte / Lungo / Espresso	69,88	85,95	-	-	78,77	96,89
Mix: A6, A6 S	72,68	89,40	-	-	-	-
Mix: A10, A11, A12	72,68	89,40	72,68	89,40	81,31	100,01
Dodatkowa impregnacja kostki	4,62	5,68	4,62	5,68	4,62	5,68
Dane techniczne						
Waga palety [kg]	1600		1600		1656	
Ilość na palecie [m ²]	11,85		11,85		9,5	
Ilość warstw	10		10		8	
Ilość na warstwie [szt]	po 7 szt. z każdego wymiaru		po 7 szt. z każdego wymiaru		po 7 szt. z każdego wymiaru	
Rodzaj ruchu	kołowy do 3,5t		kołowy do 3,5t		kołowy do 3,5t	
Powierzchnia	gładka		gładka		gładka	
Wykończenie	mikrofaza		bez fazy		mikrofaza	

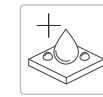
Dakota

Mały format i dobre proporcje pozwalają na szybkie i sprawne ułożenie dużych powierzchni, a ciekawa kolorystyka i minimalistyczne wykończenie nadaje nowoczesny wygląd.

Zeskanuj telefonem



Przeglądaj zdjęcia



możliwość impregnacji (dodatkowo)



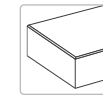
color protect



weather resistance




ruch kołowy do 3,5 t



mikrofaza


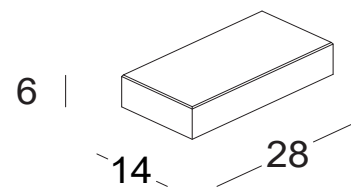
Dakota



- 1 | Dakota Mix A5 S
- 2 | Granit Mały Grafit
- 3 | Pireus Mix A5 Toffi




Wymiary



3 | Dakota Mix A12 Frappe

powierzchnia gładka	Standard Biały	Standard Grafit	Standard Latte	Standard Lungo	Standard Espresso
	Mix A5 S	Mix A6 S	Mix A10 Romano	Mix A11 Cappuccino	Mix A12 Frappe
Mikrofaza					



4 | Dakota Mix A6 S

Kostka brukowa Dakota to uniwersalne rozwiązanie, które daje dużą swobodę aranżacyjną. Dzięki prostemu, regularnemu formatowi możliwe jest **układanie jej zarówno w sposób klasyczny, jak i w efektowny wzór jodełki**. Tradycyjne ułożenie podkreśla minimalistyczny charakter nawierzchni i doskonale sprawdza się na większych, jednolitych powierzchniach, natomiast jodełka nadaje przestrzeni dynamicznego i bardziej dekoracyjnego wyglądu.

Taka elastyczność w sposobie układania pozwala dopasować nawierzchnię do stylu otoczenia – od nowoczesnych posesji i tarasów po bardziej klasyczne podjazdy, alejki i ciągi komunikacyjne.

Cena / m ² [pln]	Wymiar 28 x 14	
	grubość: 6 cm	
Kolorystyka	Netto	Brutto
Biały	74,97	92,21
Grafit / Latte / Lungo / Espresso	69,88	85,95
Mix: A5 S, A6 S, A10, A11, A12	72,68	89,40
Dodatkowa impregnacja kostki	4,62	5,68

Dane techniczne	
Waga palety [kg]	1491
Ilość na palecie [m ²]	11,3
Ilość warstw	12
Ilość na warstwie [szt]	24
Rodzaj ruchu	kołowy do 3,5t
Powierzchnia	gładka
Wykończenie	mikrofaza

Nevada

Kostka brukowa Nevada to zestaw pięciu elementów o przemyślanych wymiarach i grubości 6 cm, które pozwalają tworzyć harmonijne i funkcjonalne nawierzchnie. Produkt sprawdza się zarówno w przestrzeniach prywatnych, jak i publicznych, łącząc wytrzymałość z wygodą użytkowania.

Zeskanuj telefonem



Przełóżdaj zdjęcia



możliwość impregnacji (dodatkowo)




color protect



weather resistance




ruch kołowy do 3,5 t



bez fazy

Nevada



1 | Nevada Mix A6 Marago



Dostępna w 9 wariantach kolorystycznych, kostka Nevada daje pełną swobodę w projektowaniu aranżacji - od klasycznych, stonowanych układów po nowoczesne, dynamiczne kompozycje. Dzięki temu każda powierzchnia zyskuje indywidualny charakter, zachowując przy tym elegancję i spójność całej przestrzeni.



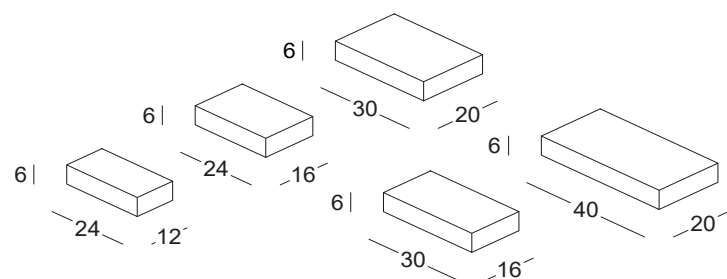
3 | Nevada Mix A12 Frappe



Zestaw 5 kostek

Nie ma możliwości zakupu pojedynczych elementów z zestawu.

Wymiary



2 | Nevada Mix A6 Marago

Cena / m² [pln]

Zestaw 5 kostek
24x12 / 24x16 / 30x16 / 30x20 / 40x20

grubość: 6 cm

Kolorystyka	Netto	Brutto
Biały	76,23	93,76
Grafit / Latte / Lungo / Espresso	69,88	85,95
Mix: A6, A6 S, A10, A12	72,68	89,40
Dodatkowa impregnacja kostki	4,62	5,68

Dane techniczne

Waga palety [kg]	1593		
Ilość na palecie [m ²]	11,9		
Ilość warstw	10		
Ilość na warstwie [szt]	24 x 12 cm - 5 szt 30 x 16 cm - 4 szt	24 x 16 cm - 10 szt 40 x 20 cm - 3 szt	30 x 20 cm - 4 szt
Rodzaj ruchu	kołowy do 3,5t		
Powierzchnia	gładka		
Wykończenie	bez fazy		

/ Podane ceny nie obejmują kosztów transportu / Prezentowane kolory mają charakter poglądowy /

Aprilia

Idealne połączenie komfortu użytkowania i piękna. Sprawdzi się zarówno na podjeździe do garażu, podejściu do domu czy na tarasie. Dobrze komponuje się w nowoczesnych aranżacjach, będąc znakomitym tłem dla mebli ogrodowych.

Zeskanuj telefonem



Przełóżdaj zdjęcia



możliwość impregnacji (dodatkowo)



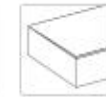
color protect



weather resistance



ruch kołowy do 3,5 t



mikrofaza

Aprilia



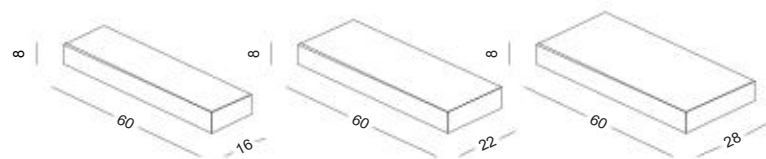
1 | Aprilia Mix A6 Marago



Zestaw 3 kostek

Nie ma możliwości zakupu pojedynczych elementów z zestawu.

Wymiary



2 | Aprilia Mix A8 Mocca



Cena / m ² [pln]	Powierzchnia gładka		Powierzchnia strukturalna		Powierzchnia falista	
	grubość: 8 cm		grubość: 8 cm		grubość: 8 cm	
Kolorystyka	Netto	Brutto	Netto	Brutto	Netto	Brutto
Biały	94,84	116,65	-	-	-	-
Szary	84,25	103,63	-	-	-	-
Grafit	86,25	106,09	-	-	-	-
Latte / Lungo / Espresso	90,84	111,73	-	-	-	-
Mix: A4, A5, A6, A6 S, A8	87,67	107,83	90,00 (brak A4, A6 S)	110,70 (brak A4, A6 S)	90,00 (brak A5, A6 S)	110,70 (brak A5, A6 S)
Mix: A10, A11, A12	90,84	111,73	-	-	-	-
Dodatkowa impregnacja kostki	4,62	5,68	4,62	5,68	4,62	5,68

Dane techniczne

Waga palety [kg]	1467		
Ilość na palecie [m ²]	8,5		
Ilość warstw	8		
Ilość na warstwie	60 x 16 cm - 2 szt	60 x 22 cm - 4 szt	60 x 28 cm - 2 szt
Rodzaj ruchu	kołowy do 3,5t		
Powierzchnia	gładka	strukturalna	falista
Wykończenie	mikrofaza	mikrofaza	mikrofaza

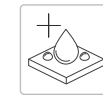
Ravenna

Zestaw kostek o różnych wymiarach, które idealnie się uzupełniają. Bogata kolorystyka pozwala na dowolne kształtowanie przestrzeni.

Zeskanuj telefonem



Przełączaj zdjęcia



możliwość impregnacji (dodatkowo)



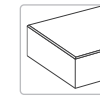
color protect



weather resistance



ruch kołowy do 3,5 t



mikrofaza

Ravenna



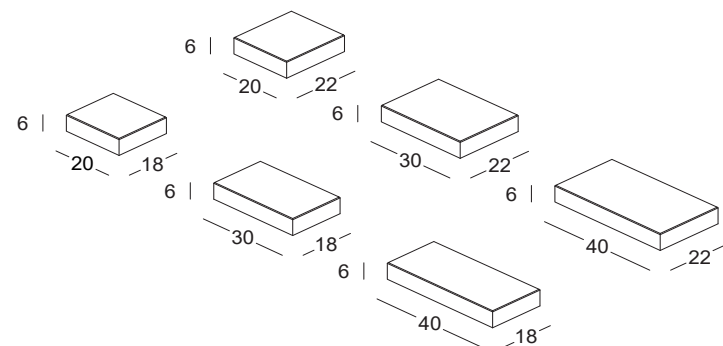
1 | Ravenna Mix A8 Mocca
2 | Obrzeże dekoracyjne Standard Brąz



Zestaw 6 kostek

Nie ma możliwości zakupu pojedynczych elementów z zestawu.

Wymiary



3 | Ravenna Standard Grafit



Cena / m² [pln]

Zestaw 6 kostek
20 x 18 / 40 x 18 / 30 x 22 / 30 x 18 / 20 x 22 / 40 x 22
grubość: 6 cm

Kolorystyka	Netto	Brutto
Biały	75,47	92,83
Szary	62,89	77,35
Grafit	64,89	79,81
Mix: A4, A5	69,88	85,95
Mix: A6, A6 S, A8, A10, A11, A12	72,68	89,40
Płukany: biały, szary, grafit, żółto-kremowy	76,87	94,55
Dodatkowa impregnacja kostki	4,62	5,68

Dane techniczne

Waga palety [kg]	1582		
Ilość na palecie [m ²]	11,5		
Ilość warstw	12		
Ilość na warstwie	20 x 18 cm - 2 szt 20 x 22 cm - 4 szt	30 x 18 cm - 4 szt 30 x 22 cm - 4 szt	40 x 18 cm - 2 szt 40 x 22 - 1 szt
Rodzaj ruchu	kołowy do 3,5t		
Powierzchnia	gładka / płukana		
Wykończenie	mikrofaza		

/ Podane ceny nie obejmują kosztów transportu / Prezentowane kolory mają charakter poglądowy /

Bergamo

Płyta Bergamo od Kost-Bet to nowoczesna kostka o dużych wymiarach: 80×30 cm, 80×40 cm oraz 80×50 cm. Dzięki grubości 8 cm i nośności do 3,5 tony doskonale sprawdza się nie tylko na chodnikach i tarasach, ale także na podjazdach. Jej minimalistyczna forma podkreśla elegancję każdej przestrzeni.

Zeskanuj telefonem



Przełóżdaj zdjęcia



możliwość impregnacji (dodatkowo)



color protect



weather resistance



ruch kołowy do 3,5 t



mikrofaza

Bergamo



1 | Bergamo Mix A6 S
2 | Grosseto Standard Grafit



Kostka Bergamo to rozwiązanie stworzone dla osób ceniących nowoczesny design i funkcjonalność. Duże formaty płyt pozwalają na układanie ich jedna przy drugiej, tworząc elegancką, gładką powierzchnię idealną na tarasy, alejki czy podjazdy. Równie atrakcyjnie prezentują się w aranżacjach ogrodowych, gdy pomiędzy płytami wypełnienie stanowi drobny kamień dekoracyjny lub żwir - dzięki temu przestrzeń zyskuje lekkość i naturalny charakter.




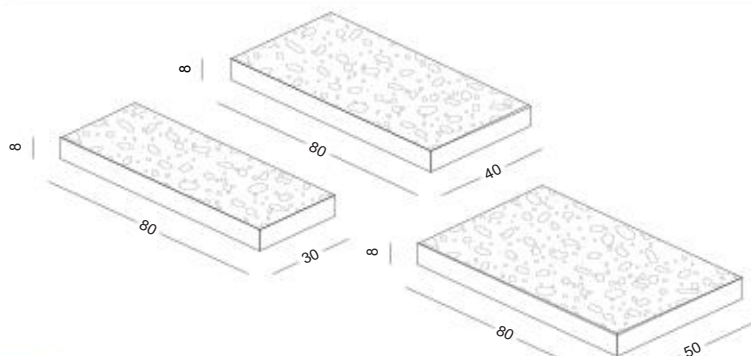
5 | Bergamo Standard Biały



Zestaw 3 kostek

Nie ma możliwości zakupu pojedynczych elementów z zestawu.

Wymiary



3 | Stopnie gładkie Mix A6 Marago
4 | Bergamo Mix A6 Marago

Cena / m² [pln]

Zestaw 3 kostek 80 x 30 / 80 x 40 / 80 x 50

grubość: 8 cm

Kolorystyka	Netto	Brutto
Biały	99,84	122,80
Szary	88,04	108,29
Grafit	90,04	110,75
Mix: A6, A6 S, A8	88,04	108,29
Mix: A10, A12	90,84	111,73
Dodatkowa impregnacja kostki	4,62	5,68

Dane techniczne

Waga palety [kg]	1402
Ilość na palecie [m ²]	7,7
Ilość warstw	8
Ilość na warstwie	po 1 szt. z każdego wymiaru
Rodzaj ruchu	kołowy do 3,5t
Powierzchnia	strukturalna
Wykończenie	mikrofaza

Esperia

Zestaw kilku kształtów, które tworzą różnorodne i ciekawe wzory ułożenia. Dobrze komponuje się w nowoczesnych aranżacjach, odnajdzie się również w klasycznych stylizacjach utrzymanych w południowym klimacie.

Zeskanuj telefonem



Przełóż zdjęcia



możliwość impregnacji (dodatkowo)



color protect



weather resistance



ruch kołowy do 15 t



mikrofaza

Esperia



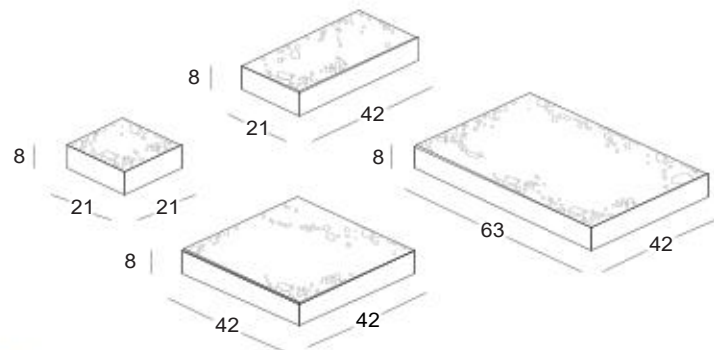
1 | Esperia Mix A6 Marago




Zestaw 4 kostek

Nie ma możliwości zakupu pojedynczych elementów z zestawu.

Wymiary



2 | Esperia Mix A5 Toffi



3 | Esperia trawertyn Mix A6 S
4 | NI Płukany Biały

Cena / m ² [pln]	Powierzchnia strukturalna		Powierzchnia trawertyn	
	grubość: 8 cm		grubość: 8 cm	
Kolorystyka	Netto	Brutto	Netto	Brutto
Grafit	86,65	106,58	-	-
Mix: A4, A5, A6, A8	86,65	106,58	-	-
Mix: A5 S, A6 S	86,65 (brak A5 S)	106,58 (brak A5 S)	90,84	111,73
Mix: A10, A11, A12	88,94	109,40	-	-
Dodatkowa impregnacja kostki	4,62	5,68	4,62	5,68

Dane techniczne				
Waga palety [kg]	1562			
Ilość na palecie [m ²]	8,5			
Ilość warstw	8			
Ilość na warstwie	21 x 21 cm - 2 szt 42 x 42 cm - 2 szt	42 x 21 cm - 1 szt 63 x 42 cm - 2 szt		
Rodzaj ruchu	kołowy do 15t			
Powierzchnia	strukturalna	trawertyn		
Wykończenie	mikrofaza	mikrofaza		

/ Podane ceny nie obejmują kosztów transportu / Prezentowane kolory mają charakter poglądowy /

Slavia

Kostka Slavia to dekoracyjny element nawierzchniowy o kamiennym charakterze i nieregularnej linii brzegowej, który przywodzi na myśl śródziemnomorskie klimaty. Powierzchnia kostki ma strukturę, co nadaje jej naturalnej tekstury i elegancji.

Zeskanuj telefonem



Przełączaj zdjęcia



możliwość impregnacji (dodatkowo)



color protect



weather resistance




ruch kołowy do 3,5 t




faza

Slavia




1 | Slavia Mix A5 Toffi



Kostka Slavia świetnie sprawdza się tam, gdzie liczy się efekt dekoracyjny z elementem naturalności. Dzięki nieregularnym brzegom i wzbogaceniu powierzchni o strukturę, nawierzchnia nabiera rustykalnego, kamiennego charakteru. Świetny wybór do ogrodów, ścieżek, tarasów, placów – wszędzie tam, gdzie chcemy połączyć elegancję z przytulnym klimatem.

Kostkę można układać w prostych układach geometrycznych lub tworzyć kompozycje łączące różne formaty – np. mniejsze i większe kostki obok siebie – co daje efekt rytmu i przestrzenności. Kolory typu Mix pozwalają na uzyskanie spójności aranżacyjnej, ale też na delikatne akcenty kontrastu, np. przy obrzeżach czy w połączeniu z zielenią.



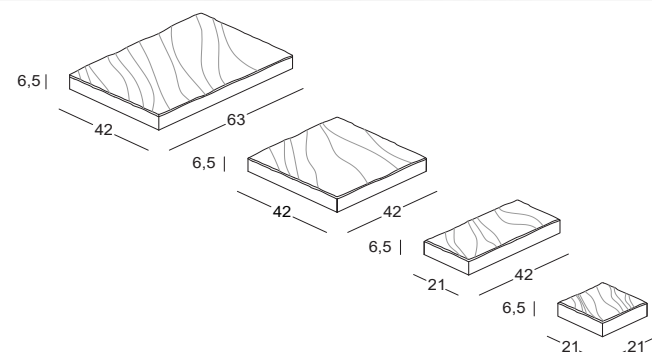
5 | Slavia Mix A8 Mocca



Zestaw 4 kostek

Nie ma możliwości zakupu pojedynczych elementów z zestawu.

Wymiary



2 | Slavia Mix A4 Czekolada

3 | Slavia Mix A5 Toffi

4 | Krawężnik dekoracyjny Mix A4 Czekolada

Cena / m² [pln]

Zestaw 4 kostek
21 x 21 / 42 x 21 / 42 x 42 / 63 x 42

grubość: 6,5 cm

Kolorystyka	Netto	Brutto
Mix: A4, A5, A6, A8	85,25	104,86
Mix: A12	91,48	112,52
Dodatkowa impregnacja kostki	4,62	5,68

Dane techniczne

Waga palety [kg]	1542
Ilość na palecie [m ²]	10,6
Ilość warstw	10
Ilość na warstwie	21 x 21 cm - 2 szt 42 x 42 cm - 2 szt
Rodzaj ruchu	kołowy do 3,5t
Powierzchnia	strukturalna
Wykończenie	faza

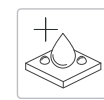
Latina

Należy do grupy kostek o większym formacie. Prosta forma kwadratu o strukturalnej powierzchni dobrze prezentuje się na większych przestrzeniach jak i małych placach. Jest doskonałym tłem dla każdego rodzaju architektury.

Zeskanuj telefonem



Przełóżaj zdjęcia



możliwość impregnacji (dodatkowo)



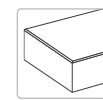
color protect



weather resistance




ruch kołowy do 3,5 t




mikrofaza

Latina



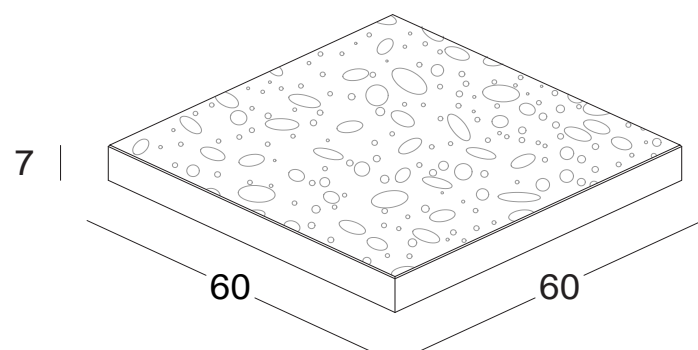
1 | Latina Mix A12 Frappe



5 | Latina Mix A6 Marago



Wymiary



2 | Latina Mix A4 Czekolada
3 | Latina Mix A8 Mocca
4 | Latina Standard Biały

Cena / szt. [pln]

Wymiary
60 x 60

grubość: 7 cm

Kolorystyka	Netto	Brutto
Biały	33,54	41,25
Szary	30,75	37,82
Grafit	32,14	39,53
Mix: A4, A5, A6, A8	32,85	40,41
Mix: A12	36,85	45,33
Dodatkowa impregnacja kostki	1,00	1,23

Dane techniczne

Waga palety [kg]	1902
Ilość na palecie [m ²]	11,52
Ilość na palecie [szt.]	32
Ilość warstw	8
Ilość na warstwie [szt.]	4
Rodzaj ruchu	kołowy do 3,5t
Powierzchnia	strukturalna
Wykończenie	mikrofaza

/ Podane ceny nie obejmują kosztów transportu / Prezentowane kolory mają charakter poglądowy /

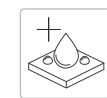
Florencja

Ze względu na różnorodność rozmiarów oraz charakterystyczną nieregularną linię brzegową, tworzy klasyczny styl w przydomowych aranżacjach czy placach w przestrzeni publicznej.

Zeskanuj telefonem



Przełączaj zdjęcia



możliwość impregnacji (dodatkowo)



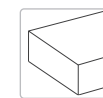
color protect



weather resistance




ruch kołowy do 15t



bez fazy

Florencja



1

2

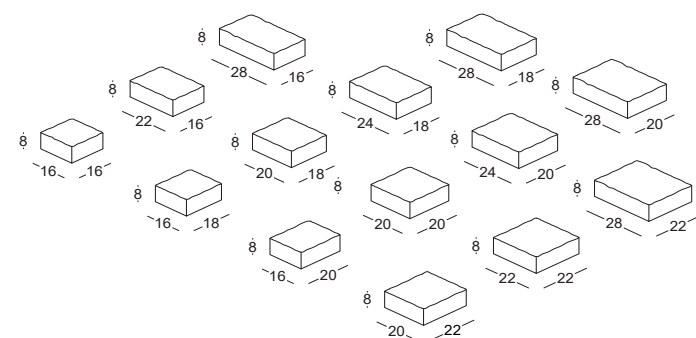
- 1 | Florencja Mix A5 Toffi
- 2 | Florencja Mix A4 Czekolada



Zestaw 14 kostek

Nie ma możliwości zakupu pojedynczych elementów z zestawu.

Wymiary



4

4 | Florencja Mix A8 Mocca



Florencja to kostka, która „gra” wielkością i rytmem – kombinacja różnych formatów pozwala na ułożenie powierzchni o nieregularnym, lecz harmonijnym charakterze. Dzięki temu idealnie nadaje się do przestrzeni, w których chcemy uniknąć monotonii, zachowując przy tym klasyczny styl z akcentem rustykalnym.

Jej grubość 8 cm sprawia, że jest trwała i przystosowana do intensywnego użytkowania – nadaje się na chodniki, ścieżki ogrodowe, podjazdy czy place. W aranżacjach świetnie wygląda, gdy łączona jest z elementami roślinnymi i naturalnym kamieniem



5

5 | Florencja Mix A6 Marago

Cena / m² [pln]

Zestaw 14 kostek
16 x 16 / 24 x 18 / 28 x 20 / 22 x 16 / 28 x 18 / 20 x 22 / 28 x 16 / 16 x 20 / 22 x 22 / 16 x 18 / 20 x 20 / 28 x 22 / 20 x 18 / 24 x 20

grubość: 8 cm

Kolorystyka	Netto	Brutto
Mix: A4, A5	78,27	96,27
Mix: A6, A8	81,06	99,70
postarzana: Mix A4, Mix A8	111,80	137,51
Dodatkowa impregnacja kostki	4,62	5,68

Dane techniczne

Waga palety [kg]	1602		
Ilość na palecie [m ²]	9,2		
Ilość warstw	8		
Ilość na warstwie	16 x 16 cm - 1 szt 22 x 16 cm - 3 szt 28 x 16 cm - 2 szt 16 x 18 cm - 3 szt 20 x 18 cm - 2 szt	24 x 18 cm - 1 szt 28 x 18 cm - 2 szt 16 x 20 cm - 4 szt 20 x 20 cm - 1 szt 24 x 20 cm - 2 szt	28 x 20 cm - 1 szt 20 x 22 cm - 3 szt 22 x 22 cm - 1 szt 28 x 22 cm - 2 szt
Rodzaj ruchu	kołowy do 15t		
Powierzchnia	gładka		
Wykończenie	bez fazy		

/ Podane ceny nie obejmują kosztów transportu / Prezentowane kolory mają charakter poglądowy /

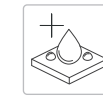
Gardena

Oryginalny wzór przypominający naturalny kamień, doskonale sprawdza się w alejkach ogrodowych i patiach. Z naturalną roślinnością tworzy przyjemny, naturalny klimat.

Zeskanuj telefonem



Przełączaj zdjęcia



możliwość impregnacji (dodatkowo)



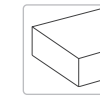
color protect



weather resistance



ruch pieszy




bez fazy

Gardena



1 | Gardena Standard Grafit



Gardena to kostka, która sprawdzi się znakomicie w aranżacjach, gdzie chcemy uzyskać efekt naturalności i spokoju. Strukturalna powierzchnia wraz z barwami „Mixowymi” pozwala na piękne połączenia z zielenią roślin, kolorystyką drewna czy kamienia. Kostkę można układać jednostajnie – uzyskując spokojną, kojącą przestrzeń – ale także w wariantach dekoracyjnych: np. łącząc ją z pasami innego koloru lub z elementami kamiennymi, żwirowymi czy drobnym kruszywem pomiędzy kostkami.

Dzięki grubości 6 cm Gardena przeznaczona jest przede wszystkim do ruchu pieszego – chodników, patio, ścieżek ogrodowych – miejsc, które nie są poddane obciążeniom ciężkim. Jeśli zależy Ci na estetyce naturalnego kamienia, Gardena pozwala osiągnąć efekt rustykalnego spokoju i głębi powierzchni.



3 | Gardena Mix A5 Toffi

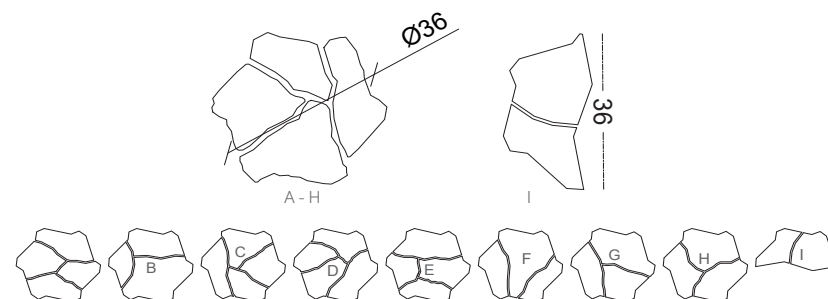
Zestaw 9 kostek

Nie ma możliwości zakupu pojedynczych elementów z zestawu.



2 | Gardena Mix A5 Toffi

Wymiary



Cena / m² [pln]

Wymiary
Ø 36 cm

grubość: 6 cm

Kolorystyka	Netto	Brutto
Złota Jesień A1 / A5 / A6 / Grafit	81,06	99,70
Dodatkowa impregnacja kostki	4,62	5,68

Dane techniczne

Waga palety [kg]	1322		
Ilość na palecie [m ²]	11		
Ilość warstw	12		
Ilość na warstwie	A - 1 szt D - 1 szt G - 1 szt	B - 1 szt E - 1 szt H - 1 szt	C - 1 szt F - 1 szt I - 2 szt
Rodzaj ruchu	pieszy		
Powierzchnia	strukturalna		
Wykończenie	bez fazy		

/ Podane ceny nie obejmują kosztów transportu / Prezentowane kolory mają charakter poglądowy /

Rossano

Elegancka kostka dekoracyjna znakomicie sprawdzająca się na chodnikach czy alejkach w ogrodzie. Bogactwo dostępnych kolorów daje możliwości realizacji nawet najbardziej wyszukanych projektów. Prosty i klasyczny kształt pozwala na układanie ciekawych wzorów.

Zeskanuj telefonem



Przełączaj zdjęcia



możliwość impregnacji (dodatkowo)



color protect



weather resistance



ruch kołowy do 3,5 t



ruch kołowy do 15 t




mikrofaza

Rossano



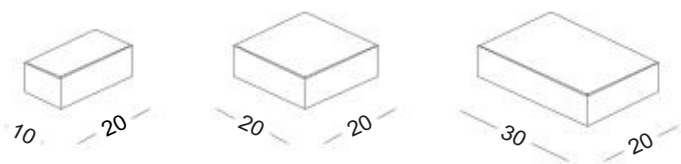
1 | Rossano Mix A6 Marago



Zestaw 3 kostek

Nie ma możliwości zakupu pojedynczych elementów z zestawu.

Wymiary




2 | Rossano Mix A8 Mocca

3 | Granit Mały Grafit

4 | Granit Mały Płukany Biały



Bogata paleta dostępnych kolorów umożliwia realizację zarówno subtelną, stonowaną aranżacji, jak i bardziej wyrazistych, nowoczesnych projektów dopasowanych do indywidualnych oczekiwań inwestora. Kostka ROSSANO pozwala na tworzenie spójnych kompozycji nawierzchni, które harmonijnie wpisują się w otoczenie ogrodu, tarasu czy posesji.

Produkt wykonany jest z wysokiej jakości betonu, co zapewnia trwałość oraz odporność na działanie czynników atmosferycznych i intensywne użytkowanie. Oprócz standardowej wersji przeznaczonej do ruchu pieszego, kostka ROSSANO dostępna jest również w wariantcie o grubości 8 cm, który charakteryzuje się podwyższoną wytrzymałością. Ta wersja doskonale sprawdzi się na podjazdach, placach oraz innych powierzchniach narażonych na duże obciążenia, przenosząc nacisk nawet do 15 ton.



5 | Rossano Mix A12 Frappe

Cena / m ² [pln]	Powierzchnia gładka, płukana grubość: 6 cm		Powierzchnia gładka, płukana grubość: 8 cm		Powierzchnia strukturalna grubość: 6 cm	
	Netto	Brutto	Netto	Brutto	Netto	Brutto
Kolorystyka						
Biały	72,68	89,40	82,46	101,43	-	-
Biały forte	-	-	85,25	104,86	-	-
Szary	54,51	67,05	64,28	79,06	-	-
Grafit	58,70	72,20	68,48	84,23	-	-
Złota Jesień A1, A3 Mix: A4, A5	67,08	82,51	78,27 (brak złota jesień A3)	96,27 (brak złota jesień A3)	69,88 (dostępny A4, A5)	85,95 (dostępny A4, A5)
Mix: A6, A6 S, A8	69,88	85,95	82,46	101,43	72,68 (brak A6 S)	89,40 (brak A6 S)
Mix: A10, A11, A12	72,68	89,40	85,13 (brak A11)	104,71 (brak A11)	-	-
Płukany: biały, szary, grafit, żółto-kremowy, żółty, łosoś, brąz	72,68	89,40	85,25	104,86	-	-
Dodatkowa impregnacja kostki	4,62	5,68	4,62	5,68	4,62	5,68
Dane techniczne						
Waga palety [kg]	1526		1386		1526	
Ilość na palecie [m ²]	11,5		7,7		11,5	
Ilość warstw	12		8		12	
Ilość na warstwie	po 8 szt. z każdego wymiaru					
Rodzaj ruchu	kołowy do 3,5t		kołowy do 15t		kołowy do 3,5t	
Powierzchnia	gładka płukana		gładka płukana		strukturalna	
Wykończenie	mikrofaza		mikrofaza		mikrofaza	



- 1 | Rossano gładkie Mix A12 Frappe
- 2 | Granit Duży strukturalny Mix A8 Mocca
- 3 | Rossano Płukany Grafit
- 4 | Rossano strukturalne Mix A4 Czekolada
- 5 | Rossano strukturalne Mix A5 Toffi
- 6 | Rossano gładkie Mix A5 Toffi
- 7 | Rossano gładkie Mix A4 Czekolada

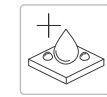
Pireus

Ponadczasowa kostka dekoracyjna o uniwersalnym wymiarze, idealnie sprawdzi się do układania nawierzchni takich jak chodniki, place czy parkingi. Jej drobne wymiary dają wiele możliwości ułożenia.

Zeskanuj telefonem



Przełóż zdjęcia



możliwość impregnacji (dodatkowo)



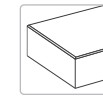
color protect



weather resistance



ruch kołowy do 3,5 t




mikrofaza

Pireus



1 | Pireus Mix A8 Mocca



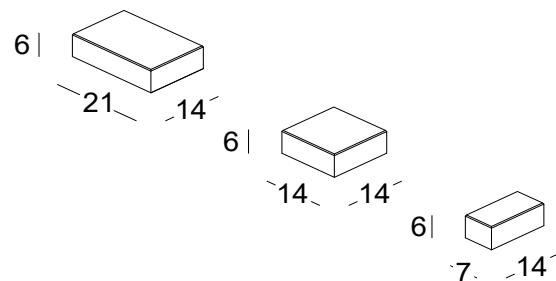
Zestaw 3 kostek

Nie ma możliwości zakupu pojedynczych elementów z zestawu.



2 | Pireus Mix A6 Marago

Wymiary



Cena / m² [pln]

Wymiary
7 x 14 / 14 x 14 / 21 x 14

grubość: 6 cm

Kolorystyka	Netto	Brutto
Mix: A4, A5	67,08	82,51
Mix: A6, A8	69,88	85,95
Mix: A12	72,68	89,40
Płukany: biały, szary, grafit	72,68	89,40
Dodatkowa impregnacja kostki	4,62	5,68

Dane techniczne

Waga palety [kg]	1657		
Ilość na paletce [m ²]	12,5		
Ilość warstw	12		
Ilość na warstwie	7 x 14 cm - 6szt.	14 x 14 cm - 30 szt.	21 x 14 cm - 12 szt.
Rodzaj ruchu	kołowy do 3,5t		
Powierzchnia	gładka, płukana		
Wykończenie	mikrofaza		

Akropolis

To proste rozwiązanie na tradycyjne aranżacje. Zestaw pasujących do siebie kostek, tworzy nieskomplikowany wzór. Z powodzeniem sprawdza się jako nawierzchnia podjazdów nadając im stylowy i niepowtarzalny charakter. Nie-regularne krawędzie tworzą ciekawe efekty wizualne.

Zeskanuj telefonem



Przełóż zdjęcia



Możliwość impregnacji (dodatkowo)



color protect



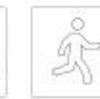
weather resistance



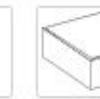
ruch kołowy do 15 t



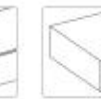
ruch kołowy do 3,5 t



ruch pieszy



mikrofaza



bez fazy

Akropolis




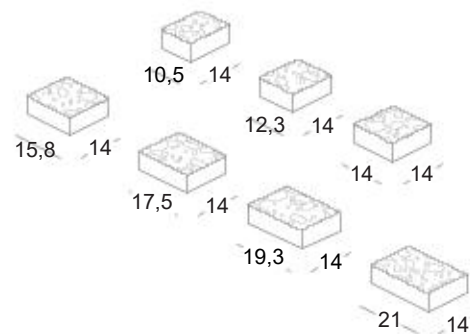
1 | Akropolis Mix A6 Marago



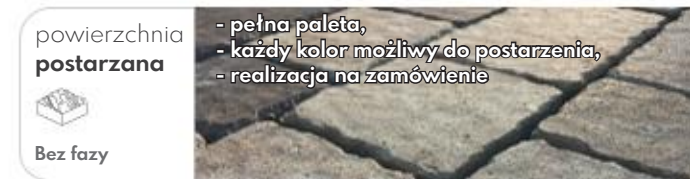
Zestaw 7 kostek

Nie ma możliwości zakupu pojedynczych elementów z zestawu.

Wymiary



2 | Akropolis Mix A8 Mocca



Kostka brukowa Akropolis to propozycja dla osób, które szukają prostych i sprawdzonych rozwiązań w aranżacji nawierzchni. Zestaw idealnie dopasowanych elementów umożliwia tworzenie nieskomplikowanych, a jednocześnie estetycznych wzorów. Dzięki swojej uniwersalnej formie świetnie odnajduje się w tradycyjnych aranżacjach, wprowadzając do otoczenia ład i elegancję.

To rozwiązanie, które znakomicie sprawdza się jako nawierzchnia podjazdów, chodników czy przydomowych alejek. Kostka Akropolis łączy w sobie praktyczność, trwałość i klasyczny wygląd, nadając przestrzeni wyjątkowy, stylowy charakter.



5 | Akropolis Mix A5 Toffi

Akropolis



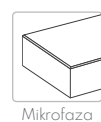
Cena / m² [pln]

Kolorystyka	Powierzchnia strukturalna pękana postarzana grubość: 6 cm		Powierzchnia strukturalna pękana postarzana grubość: 8 cm	
	Netto	Brutto	Netto	Brutto
Biały	76,23	93,76	-	-
Szary	54,51	67,05	62,89	77,35
Grafit	58,70	72,20	67,08	82,51
Mix: A4, A5	67,08	82,51	78,27	96,27
Mix: A6, A8	69,88	85,95	81,06	99,70
Płukany: biały, szary, grafit, żółto-kremowy, żółty, łosoś, brąz	72,68	89,40	85,25	104,86
Postarzany: pełna gama kolorów	107,61	132,36	111,80	137,51
Dodatkowa impregnacja kostki	4,62	5,68	4,62	5,68

Dane techniczne

Waga palety [kg]	1722	1522
Ilość na palecie [m ²]	13	8,7
Ilość warstw	12	8
Ilość na warstwie	po 7 szt. z każdego wymiaru	
Rodzaj ruchu	kołowy do 3,5t	kołowy do 15t

- 1 | Akropolis Płukany Biały
- 2 | Akropolis Płukany Grafit
- 3 | Akropolis Mix A8 Mocca
- 4 | Granit Mały Płukany Grafit
- 5 | Granit Mały Płukany Żółto-kremowy
- 6 | Palisada prostokątna Standard Grafit
- 7 | Akropolis Płukany Grafit
- 8 | Akropolis Płukany Biały
- 9 | Akropolis Mix A4 Czekolada
- 10 | Akropolis Mix A5 Toffi
- 11 | Palisada okrągła Standard Brąz




Cena / m² [pln]

Kolorystyka	Powierzchnia strukturalna grubość: 4 cm		Powierzchnia strukturalna grubość: 6 cm		Powierzchnia strukturalna grubość: 8 cm	
	Netto	Brutto	Netto	Brutto	Netto	Brutto
Biały	-	-	69,88	85,95	-	-
Szary	-	-	53,11	65,33	62,89	77,35
Grafit / Brąz	52,10 (brak brązu)	64,08 (brak brązu)	57,30	70,48	67,08 (brak brązu)	82,51 (brak brązu)
Żłota Jesień: A1, A3	-	-	65,68	80,79	78,27 (brak złota jesień A3)	96,27 (brak złota jesień A3)
Mix: A4, A5	60,98	75,01	65,68	80,79	78,27	96,27
Mix: A6, A6 S, A8	63,53 (brak A6 S)	78,14 (brak A6 S)	68,48	84,23	81,06	99,70
Mix: A12	-	-	72,68	89,40	-	-
Dodatkowa impregnacja kostki	4,62	5,68	4,62	5,68	4,62	5,68

Dane techniczne

Waga palety [kg]	1597	1722	1522
Ilość na palecie [m ²]	17,4	13	8,7
Ilość warstw	16	12	8
Ilość na warstwie	po 7 szt. z każdego wymiaru		
Rodzaj ruchu	ruch pieszy	kołowy do 3,5t	kołowy do 15t



Granit Duży

Granit Duży znajdzie szerokie zastosowanie w naszym otoczeniu, dzięki charakterystycznej formie trapezu można kształtować dowolne wzory ułożeń. Doskonałe narzędzie pracy dla ludzi, którzy mają fantazję – bujną wyobraźnię. Sprawdza się również jako wykończenie przy większych powierzchniach.

Zeskanuj telefonem



Przełóż zdjęcia



Możliwość impregnacji (dodatkowo)



color protect



weather resistance



ruch kołowy do 3,5 t




mikrofaza



bez fazy

Granit Duży



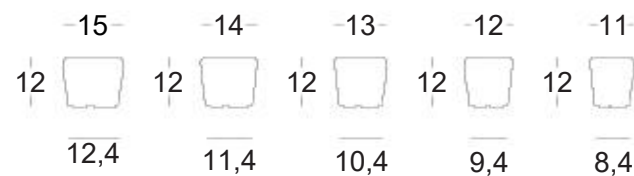
1 | Granit Duży Mix A4 Czekolada
2 | Granit Duży Mix A5 Toffi




Zestaw 5 kostek

Nie ma możliwości zakupu pojedynczych elementów z zestawu.

Wymiary



3 | Palisada kwadratowa Grafit 5 | Granit Duży Mix A6 Marago
4 | Granit Duży Płukany Biały



Cena / m ² [pln]	Wykończenie bez fazy grubość: 6 cm		Wykończenie mikrofaza grubość: 6 cm	
	Netto	Brutto	Netto	Brutto
Kolorystyka				
Szary	57,30	70,48	57,30	70,48
Grafit	61,49	75,63	61,62	75,79
Mix: A4, A5	69,88	85,95	69,88	85,95
Mix: A6, A8, A12	72,68	89,40	72,68 (brak A12)	89,40 (brak A12)
Płukany: biały, szary, grafit, żółto-kremowy, żółty, łosoś, brąz	75,47	92,83	-	-
Dodatkowa impregnacja kostki	4,62	5,68	4,62	5,68

Dane techniczne	
Waga palety [kg]	1462
Ilość na palecie [m ²]	11,3
Ilość warstw	10
Ilość na warstwie	80 szt. (Mix wymiarów)
Rodzaj ruchu	kołowy do 3,5t
Powierzchnia	gładka, płukana
Wykończenie	bez fazy
	strukturalna
	mikrofaza

Granit Mały

Zestaw kostek dekoracyjnych o niewielkich rozmiarach, idealnie do siebie pasujących. Forma trapezu pozwala na dowolne kształtowanie wzorów ułożeń. Doskonałe narzędzie pracy dla ludzi, którzy mają fantazję. Sprawdza się również jako wykończenie przy większych powierzchniach.

Zeskanuj telefonem



Przełóż zdjęcia



Możliwość impregnacji (dodatkowo)



color protect



weather resistance



ruch kołowy do 15t



ruch kołowy do 3,5t



bez fazy

Granit Mały



1 | Granit Mały Standard Biały



Zestaw 5 kostek

Nie ma możliwości zakupu pojedynczych elementów z zestawu.

Wymiary

	11,3	10,3	9,3	8,3	7,3
9,1					
	9,3	8,3	7,3	6,3	5,3



2 | Granit Mały Standard Grafit

powierzchnia gładka Bez fazy	Standard Szary	Standard Grafit	Złota Jesień A1	Mix A4 Czekolada	Mix A5 Toffi	Mix A6 Marago	Mix A8 Mocca
powierzchnia płukana Bez fazy	Płukany Biały	Płukany Szary	Płukany Grafit	Płukany Żółto-Kremowy	Płukany Żółty	Płukany Łosoś	Płukany Brąz
powierzchnia postarzana Bez fazy	- pełna paleta, - każdy kolor możliwy do postarzenia, - realizacja na zamówienie						

Cena / m ² [pln]	grubość: 6 cm		grubość: 8 cm	
	Netto	Brutto	Netto	Brutto
Kolorystyka				
Szary	54,51	67,05	62,89	77,35
Grafit	58,70	72,20	68,48	84,23
Złota Jesień A1 Mix: A4, A5	67,08	82,51	78,27	96,27
Mix: A6, A8	69,88	85,95	81,06	99,70
Płukany: biały, szary, grafit, żółto-kremowy, żółty, łosoś, brąz	72,68	89,40	85,25	104,86
Postarzany: pełna gama kolorów	107,61	132,36	-	-
Dodatkowa impregnacja kostki	4,62	5,68	4,62	5,68

Dane techniczne

Waga palety [kg]	1282	1333	
Ilość na palecie [m ²]	9,8	7,9	
Ilość warstw	10	8	
Ilość na warstwie	7,3 × 5,3 × 9,1 cm - 30 szt. 10,3 × 8,3 × 9,1 cm - 20 szt.	8,3 × 6,3 × 9,1 cm - 30 szt. 11,3 × 9,3 × 9,1 cm - 20 szt.	9,3 × 7,3 × 9,1 cm - 30 szt.
Rodzaj ruchu	kołowy do 3,5t		
Powierzchnia	gładka, płukana, postarzana		
Wykończenie	bez fazy		

Kostka ze względu na swoje szerokie zastosowanie należy do najczęściej stosowanych. Cieszy się szczególną popularnością wśród właścicieli domków jednorodzinnych, którzy wykorzystują ją zarówno do układania podjazdów, jak i alejek czy placów.

Zeskanuj telefonem



Przełóżdaj zdjęcia



Możliwość impregnacji (dodatkowo)



color protect



weather resistance



ruch kołowy do 15 t



ruch kołowy do 3,5 t



ruch pieszcy



faza



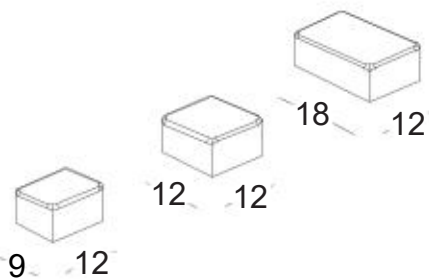
1 | N1 Mix A4 Czekolada
2 | N1 Mix A5 Toffi



Zestaw 3 kostek

Nie ma możliwości zakupu pojedynczych elementów z zestawu.

Wymiary



3 | N1 Złota Jesień A1

powierzchnia gładka	Standard Szary	Standard Grafit	Standard Czerwony	Standard Brąz	Standard Żółty	Złota Jesień A1	Złota Jesień A3
Faza	Mix A4 Czekolada	Mix A5 Toffi					

powierzchnia płukana	Płukany Biały	Płukany Szary	Płukany Grafit	Płukany Żółto-Kremowy	Płukany Żółty	Płukany Brąz
Faza						

Cena / m ² [pln]	Wymiary: 9 x 12 / 12 x 12 / 18 x 12		Wymiary: 9 x 12 / 12 x 12 / 18 x 12		Wymiary: 9 x 12 / 12 x 12 / 18 x 12	
	grubość: 4 cm		grubość: 6 cm		grubość: 8 cm	
Kolorystyka	Netto	Brutto	Netto	Brutto	Netto	Brutto
Szary	43,33	53,30	48,92	60,17	54,51	67,05
Grafit / Brąz / Czerwony	47,52	58,45	53,11	65,33	61,49	75,63
Żółty	-	-	55,90	68,76	-	-
Złota Jesień: A1, A3	57,30 (brak złota jesień A3)	70,48 (brak złota jesień A3)	64,28	79,06	76,87	94,55
Mix: A4, A5	57,30 (brak A5)	70,48 (brak A5)	64,28	79,06	76,87	94,55
Płukany: biały, szary, grafit, żółto-kremowy, żółty, brąz	-	-	72,68	89,40	85,25	104,86
Dodatkowa impregnacja kostki	4,62	5,68	4,62	5,68	4,62	5,68

Dane techniczne

Waga palety [kg]	1543	1442	1502
Ilość na palecie [m ²]	17,6	11,2	9
Ilość warstw	16	10	8
Ilość na warstwie [szt.]	9 x 12 cm - 24 szt.	12 x 12 cm - 24 szt.	18 x 12 cm - 24 szt.
Rodzaj ruchu	pieszy	kołowy do 3,5t	kołowy do 15t
Powierzchnia	gładka	gładka, płukana	gładka, płukana
Wykończenie	faza	faza	faza

Siena

Kostka dekoracyjna Siena to propozycja wyróżniająca się rustykalnym stylem i naturalnym charakterem. Powierzchnia jest strukturalna, bez fazy, co podkreśla surowość i naturalność kostki.

Zeskanuj telefonem



Przełóż zdjęcia



możliwość impregnacji (dodatkowo)



color protect



weather resistance




ruch kołowy do 3,5 t




bez fazy

Siena



1 | Siena Mix A8 Mocca



3 | Siena Mix A4 Czekolada

4 | Siena Mix A6 Marago

5 | Siena Mix A5 Toffi

Kostka Siena świetnie wpisuje się w aranżacje, w których estetyka inspirowana naturą i tradycją odgrywa główną rolę. Dzięki różnym formatom możliwe jest komponowanie wzorów nieregularnych lub rytmicznych, które nie są monotonne, ale zarazem zachowują spójność wizualną. Kostka układana samodzielnie - bez fug lub z drobnym wypełnieniem (np. żwirem) między elementami - daje efekt kompaktowej, rustykalnej nawierzchni, przypominającej cegłę lub bruk.

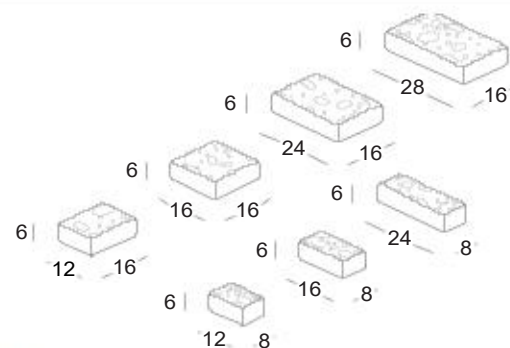
Brak fazy dodatkowo wzmacnia efekt autentyczności, a powierzchnia strukturalna sprawia, że kostka dobrze współgra z elementami natury - zielenią, kamieniem dekoracyjnym - oraz nadaje się do ogrodów, ścieżek, tarasów czy patio. Jeśli zależy Ci na klimacie przytulnym, rustykalnym, z nutą tradycji - Siena będzie doskonałym wyborem, który łączy estetykę z funkcjonalnością.



Zestaw 7 kostek

Nie ma możliwości zakupu pojedynczych elementów z zestawu.

Wymiary



2 | Siena Mix A8 Mocca

Cena / m² [pln]

grubość: 6 cm

Kolorystyka	Netto	Brutto
Złota Jesień A1 Mix: A4, A5	72,68	89,40
Mix: A6, A8, A12	75,47	92,83
Dodatkowa impregnacja kostki	4,62	5,68

Dane techniczne

Waga palety [kg]	1402		
Ilość na palecie [m ²]	10,7		
Ilość warstw	12		
Ilość na warstwie [szt.]	12 x 8 cm - 14 szt 16 x 8 cm - 16 szt	12 x 16 cm - 4 szt 16 x 16 cm - 4 szt	24 x 16 cm - 3 szt 28 x 16 cm - 2 szt
Rodzaj ruchu	kołowy do 3,5t		
Powierzchnia	strukturalna		
Wykończenie	bez fazy		

/ Podane ceny nie obejmują kosztów transportu / Prezentowane kolory mają charakter poglądowy /

W1

Kostka imituje kamień naturalny i przeznaczona jest do realizacji dużych powierzchni z elementami małej architektury. Zastosowana na rynkach, promenadach czy placach targowych z powodzeniem zastąpi stary bruk.

Zeskanuj telefonem



Przeglądaj zdjęcia



możliwość impregnacji (dodatkowo)



color protect



weather resistance



ruch kołowy do 15 t



faza

W1



1

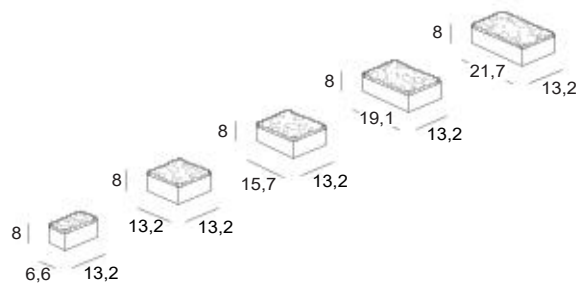
1 | W1 Standard Grafit



Zestaw 5 kostek

Nie ma możliwości zakupu pojedynczych elementów z zestawu.

Wymiary



2

2 | W1 Standard Szary



W1 to idealny wybór dla przestrzeni, w których potrzebny jest efekt tradycyjnego bruku, z przyjaznym wyglądem kamienia naturalnego, ale z korzyściami kostki betonowej. Układanie różnych formatów tej kostki pozwala na stworzenie nieregularnych, ciekawych wzorów, które świetnie sprawdzają się na dużych placach i przed budynkami użyteczności publicznej.

Dzięki grubości 8 cm kostka jest bardzo solidna — można jej użyć nie tylko w strefach pieszych, ale także tam, gdzie pojawia się

umiarkowane obciążenie (np. dojazdy). Strukturalna powierzchnia z fazą czyni ją odporną na ścieranie i nadaje wizualnie elegancji, szczególnie w połączeniu ze spękaniem światła, żywymi się cieniami, oraz naturalną roślinnością lub kamieniem dekoracyjnym w otoczeniu. Kolory Szary i Grafit pozwalają na stworzenie spokojnych, harmonijnych aranżacji, które pasują zarówno do zabytkowej architektury, jak i nowoczesnych projektów.

Cena / m ² [pln]	grubość: 8 cm	
	Netto	Brutto
Kolorystyka		
Szary	64,00	78,72
Grafit	67,00	82,41
Dodatkowa impregnacja kostki	4,62	5,68
Dane techniczne		
Waga palety [kg]	1422	
Ilość na palecie [m ²]	8,35	
Ilość warstw	8	
Ilość na warstwie [szt.]	6,6 x 13,2cm - 2 szt. 19,1 x 13,2 cm - 13 st.	13,2 x 13,2 cm - 7 szt. 21,7 x 13,2 cm - 15 szt.
Rodzaj ruchu	kołowy do 15t	
Powierzchnia	strukturalna	
Wykończenie	faza	

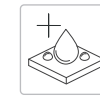
W2

Kostkę cechuje szlachetny wygląd. Jej pofalowana nawierzchnia, kształt i kolorystyka sprawiają, że znakomicie sprawdza się w realizacjach starających się odtworzyć strukturę starego bruku.

Zeskanuj telefonem



Przełóż zdjęcia



możliwość impregnacji (dodatkowo)



color protect



weather resistance



ruch kołowy do 3,5 t




mikrofaza

W2



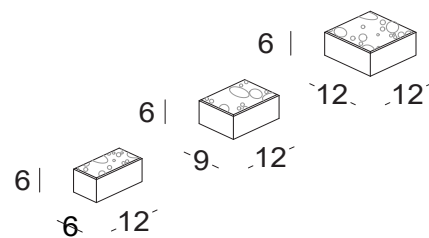
- 1 | W2 Standard Grafit
- 2 | W2 Płukany Biały



Zestaw 3 kostek

Nie ma możliwości zakupu pojedynczych elementów z zestawu.

Wymiary



- 3 | W2 Płukany Biały
- 4 | Granit Mały Płukany Żółty
- 5 | W2 Płukany Grafit



Cena / m ² [pln]	grubość: 6 cm		
	Kolorystyka	Netto	Brutto
	Szary	54,51	67,05
	Grafit	58,70	72,20
	Złota Jesień A1 Mix A4	67,08	82,51
	Mix A8	69,88	85,95
	Płukany: biały, grafit, żółto-kremowy	74,07	91,11
	Dodatkowa impregnacja kostki	4,62	5,68

Dane techniczne			
Waga palety [kg]	1780		
Ilość na palecie [m ²]	13,3		
Ilość warstw	12		
Ilość na warstwie [szt.]	6 x 12 cm - 18 szt.	9 x 12 cm - 32 szt.	12 x 12 cm - 43 szt.
Rodzaj ruchu	kołowy do 3,5t		
Powierzchnia	strukturalna, płukana		
Wykończenie	mikrofaza		

Via Stelle

Ze względu na różnorodność rozmiarów oraz charakterystyczną nieregularną linię brzegową, tworzy klasyczny styl w przydomowych aranżacjach czy placach w przestrzeni publicznej.

Zeskanuj telefonem



Przełączaj zdjęcia



możliwość impregnacji (dodatkowo)



color protect



weather resistance



ruch kołowy do 3,5 t



bez fazy

Via Stelle



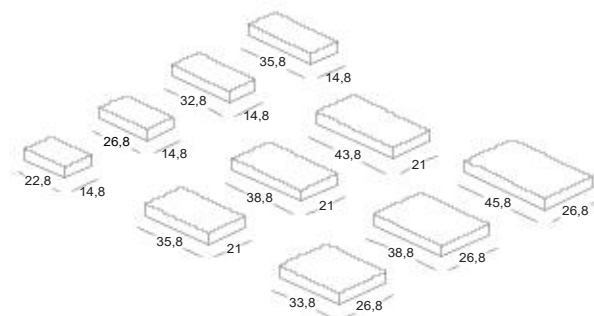
1 | Via Stelle Mix A6 Marago



Zestaw 10 kostek

Nie ma możliwości zakupu pojedynczych elementów z zestawu.

Wymiary



2 | Via Stelle Mix A8 Mocca

3 | Obrzeże Standard Grafit

4 | Akropolis Płukany Żółto-kremowy



Kolorystyka	grubość: 6 cm		grubość: 7 cm	
	Netto	Brutto	Netto	Brutto
Szary	-	-	68,48	84,23
Grafit	-	-	72,68	89,40
Złota Jesień A1, A3	-	-	76,87	94,55
Mix: A4, A5	74,33 (brak A5)	91,43 (brak A5)	76,87	94,55
Mix: A6, A8	77,12	94,86	79,66	97,98
Płukany: biały, grafit	-	-	83,85	103,14
Dodatkowa impregnacja kostki	4,62	5,68	4,62	5,68

Dane techniczne				
Waga palety [kg]	1651		1922	
Ilość na palecie [m ²]	11,7		11,7	
Ilość warstw	10		10	
Ilość na warstwie	22,8 x 14,8 cm - 2 szt 35,8 x 14,8 cm - 2 szt 43,8 x 21 cm - 2 szt 45,8 x 26,8 cm - 1 szt	26,8 x 14,8 cm - 2 szt 35,8 x 21 cm - 2 szt 33,8 x 26,8 cm - 1 szt	32,8 x 14,8 cm - 2 szt 38,8 x 21 cm - 2 szt 38,8 x 26,8 cm - 1 szt	
Rodzaj ruchu	kołowy do 3,5t			
Powierzchnia	gładka, płukana			
Wykończenie	bez fazy			

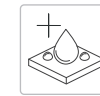
Rio

Proste rozwiązanie, które pozwala na schludne ułożenie podjazdów jak i chodników. Dostępna w wykończeniu gładkim oraz płukany, posiada fazę, co czyni ją produktem solidnym i trwałym.

Zeskanuj telefonem



Przełączaj zdjęcia



możliwość impregnacji (dodatkowo)



color protect



weather resistance



ruch kołowy do 15t



faza

Rio



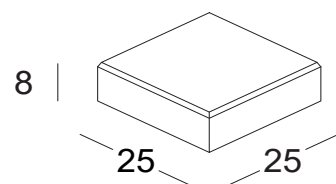
1 | Rio Płukany Biały
2 | Rio Płukany Grafit



4 | Rio Płukany Biały
5 | Rio Płukany Grafit



Wymiary



3 | Rio Płukany Biały

Cena / m² [pln]

grubość: **8 cm**

Kolorystyka	Netto	Brutto
Szary	61,49	75,63
Grafit	67,08	82,51
Mix A12	85,13	104,71
Płukany: biały, szary, grafit	83,85	103,14
Dodatkowa impregnacja kostki	4,62	5,68

Dane techniczne

Waga palety [kg]	1460
Ilość na palecie [m ²]	8
Ilość warstw	8
Ilość na warstwie [szt.]	16
Rodzaj ruchu	kołowy do 15t
Powierzchnia	gładka, płukana
Wykończenie	faza

Porta NOWOŚĆ

Nawierzchnia nowej generacji o minimalistycznym designie i wyjątkowej trwałości – odporna na obciążenia do 40 ton, idealnie sprawdza się w intensywnie użytkowanych przestrzeniach, łącząc nowoczesną estetykę z niezawodną funkcjonalnością.




Porta



Odporna na obciążenia **do 40 ton**

- 1 | Porta Płukany Biały
- 2 | Porta Płukany Grafit



Miejska kostka

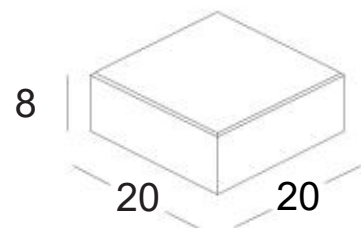
Stworzona do przestrzeni publicznej



3 | Porta Płukany Biały



Wymiary



Cena / m² [pln]

grubość: 8 cm

Kolorystyka	Netto	Brutto
Szary	61,49	75,63
Grafit	67,08	82,51
Mix A12	85,13	104,71
Płukany: biały, szary, grafit	83,85	103,14
Dodatkowa impregnacja kostki	4,62	5,68

Dane techniczne

Waga palety [kg]	1500
Ilość na paletce [m ²]	84
Ilość warstw	7
Ilość na warstwie [szt.]	30
Rodzaj ruchu	kołowy do 40t
Powierzchnia	gładka, płukana
Wykończenie	Mikrofaza

/ Podane ceny nie obejmują kosztów transportu / Prezentowane kolory mają charakter poglądowy /

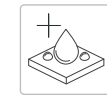
Arkonada

Oryginalna alternatywa dla kostek przemysłowych, jej ciekawy design tworzy nietypowy wzór. Idealna propozycja dla osób szukających nietuzinkowych rozwiązań. Arkonada znajdzie zastosowanie przy tworzeniu chodników, parkingów czy dróg.

Zeskanuj telefonem



Przełączaj zdjęcia



możliwość impregnacji (dodatkowo)



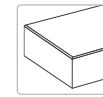
color protect



weather resistance



ruch kołowy do 15t



mikrofaza

Arkonada



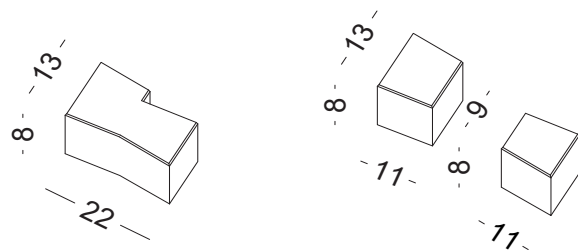
1 | Arkonada Mix A6 S



Arkonada

Arkonada półówki

Wymiary




Arkonada

Arkonada półówki



2 | Arkonada Standard Szary

3 | Arkonada Standard Grafit



Arkonada to kostka dla tych, którzy chcą czegoś więcej niż standardowej nawierzchni - unikalny wzór pozwala wyróżnić przestrzenie typu chodniki, parkingi czy drogi dojazdowe. Dzięki możliwości stosowania półówkowych elementów kostki łatwiej dopasować wzór do nietypowych kształtów, obrzeży lub granic terenu.

Ułożenie „na styk” lub z delikatną fugą powoduje, że wzór nabiera dynamiki, jednocześnie zachowując schludność i elegancję. Kolor grafitowy lub szary sprawdzą się w większości projektów - zarówno nowoczesnych, jak i bardziej klasycznych, a wersja Mix doda przestrzeni wyrazu i zróżnicowania. Arkonada dobrze współgra z zielenią (ogrody, trawniki) i materiałami naturalnymi (kamień, drewno), a dzięki grubości i solidnemu wykonaniu jest trwała w warunkach codziennego ruchu.



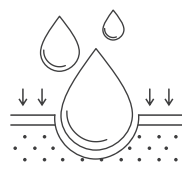
4 | Arkonada Mix A6 S

Cena / m ² [pln]	Wymiary: 22 x 13 grubość: 8 cm		Wymiary: POŁÓWKI: 11 x 13 / 11 x 9 grubość: 8 cm	
	Netto	Brutto	Netto	Brutto
Kolorystyka				
Szary	56,61	69,63	58,00	71,34
Grafit	61,49	75,63	63,00	77,49
Mix A6 S	85,25	104,86	87,00	107,01
Dodatkowa impregnacja kostki	4,62	5,68	4,62	5,68

Dane techniczne

Waga palety [kg]	1370	1352
Ilość na palecie [m ²]	7,7	7,6
Ilość warstw	8	8
Rodzaj ruchu	kołowy do 15t	
Powierzchnia	gładka	
Wykończenie	mikrofaza	

Kostki dekoracyjne EKO



Kostki biologicznie czynne

Kostki Dekoracyjne Eko to nowoczesne rozwiązania stworzone z myślą o inwestycjach realizowanych na terenach **szczególnie narażonych na zagrożenia hydrologiczne**. Ich zastosowanie pozwala **spełnić wymogi** dotyczące powierzchni biologicznie czynnej, a tym samym zachować **naturalny bilans wodny** terenu nawet po jego utwardzeniu. Dzięki specjalnej konstrukcji i odpowiednio zaprojektowanym odstępom pomiędzy elementami, woda opadowa może swobodnie **przenikać do gruntu**, zamiast spływać powierzchniowo.

Wybierając kostki Eko, nie trzeba jednak iść na kompromisy estetyczne. Wręcz przeciwnie – nasza gama wzorów, kolorów i kształtów pozwala tworzyć nawierzchnie o wyjątkowym charakterze, które nie tylko harmonijnie wpisują się w otoczenie, ale również **stają się jego ozdobą**. Możliwość dowolnej aranżacji geometrycznej daje ogromną **swobodę w projektowaniu** – od klasycznych, prostych układów, po bardziej nowoczesne i dynamiczne kompozycje.

Co ważne, kostki ekologiczne są tak samo funkcjonalne jak tradycyjne produkty z oferty KOST-BET – ich układanie oraz użytkowanie nie wymaga dodatkowych zabiegów ani specjalnych ograniczeń. To idealne połączenie praktyczności, estetyki i dbałości o środowisko. Kostki Eko to rozwiązanie, które w równym stopniu odpowiada na potrzeby inwestorów, projektantów i użytkowników – **łącząc wymogi formalne z nowoczesnym designem**. To idealny wybór wszędzie tam, gdzie ważne jest połączenie estetyki przestrzeni z **troską o środowisko naturalne**. Dzięki nim nawet duże, utwardzone powierzchnie zyskują lekkość i naturalny charakter, a sama przestrzeń staje się bardziej przyjazna dla mieszkańców i otoczenia.

Jak obliczyć powierzchnię biologicznie czynną?

Powierzchnia biologicznie czynna to część działki, która umożliwi naturalną vegetację roślin i wchłanianie wód opadowych do gruntu. Zgodnie z przepisami, w bilansie terenu można uwzględnić również nawierzchnie wykonane z kostek ekologicznych, które dzięki szczelinom i otworom umożliwiają infiltrację wody. Opracowanie dopuszcza wypełnienie otworów „kruszywem przepuszczalnym”. Należy zachować ostrożność, ponieważ niektóre urzędy i Miejskowe Plany Zagospodarowania Przestrzennego (MPZP) uznają za PBC tylko nawierzchnie, które faktycznie umożliwiają vegetację (czyli wypełnione ziemią i obsiane trawą). Samo przepuszczanie wody przez żwir nie zawsze wystarcza do zaliczenia terenu jako biologicznie czynny.

Ocena wskaźnika PBC:

1. Określ całkowitą powierzchnię utwardzoną – np. 100 m² podjazdu.
2. Nawierzchnia ekologiczna zapewnia retencję wody w miejscu opadu i jest traktowana jako powierzchnia częściowo przepuszczalna. Jej realny wpływ na bilans terenu zielonego zależy od deklarowanej przez producenta powierzchni otworów, która po wypełnieniu podłożem organicznym umożliwia wzrost roślin. Ustal udział powierzchni biologicznie czynnej w danym rodzaju kostki – producenci podają wskaźnik, np. 30% (oznacza, że 30% powierzchni wyrobu pozostaje biologicznie czynne, dzięki otworom wypełnionym gruntem lub kruszywem przepuszczalnym).
3. Oblicz wartość Powierzchni Biologicznie Czynnej według wzoru:

gdzie:

$$P_{bc} = P * W$$

- P_{bc} – powierzchnia Biologicznie Czynna [m²],
- P – całkowita powierzchnia utwardzonej nawierzchni [m²],
- W – wskaźnik biologicznej czynności (np. 0,30).

Przykład:

Podjazd o powierzchni 100 m² wykonany z kostki Eko o wskaźniku 30%, pozwala na zaliczenie 30m² powierzchni podjazdu do wymaganej minimalnej powierzchni biologicznie czynnej działki.

$$P_{bc} = 100 * 0,30 = 30m^2$$



Eko Ring

Kostkę Eko Ring można układać na dwa sposoby, jako odrębny element tworząc dowolne wzory lub łączyć z kostką dekoracyjną Toronto. Doskonale sprawdzi się w parkach i większych przestrzeniach publicznych.

Zeskanuj telefonem



Przeglądaj zdjęcia



możliwość impregnacji (dodatkowo)



color protect



weather resistance



ruch pieszy



Biologicznie czynna



mikrofaza


Eko Ring



1

2

1 | Eko Ring Mix A12 Frappe
2 | Eko Ring Mix A6 S


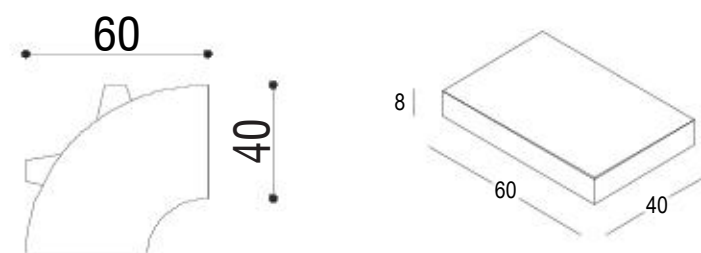


Eko Ring



Toronto

Wymiary



Cena / szt. [pln]	grubość: 8 cm	
	Netto	Brutto
Kolorystyka		
Szary	68,00	83,64
Mix A6 S	70,00	86,10
Mix A12	70,00	86,10

Dane techniczne	
Waga palety [kg]	720
Ilość na palecie [szt.]	16
Ilość warstw	8
Ilość na warstwie [szt.]	2
Rodzaj ruchu	pieszy zabezpieczenie skarp, rowów, nasypów
Powierzchnia	gładka
Wykończenie	mikrofaza

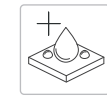
Eko Deko

Nowoczesna postać płyty EKO, która doskonale nadaje się na miejskie place i przestrzeń wokół budynków. Można ją wykorzystać jako powierzchnię EKO wypełnioną naturalnym grysem lub trawą.

Zeskanuj telefonem



Przełączaj zdjęcia



możliwość impregnacji (dodatkowo)



color protect



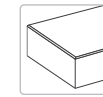
weather resistance



ruch kołowy do 3,5 t




Biologicznie czynna max 11% w m²


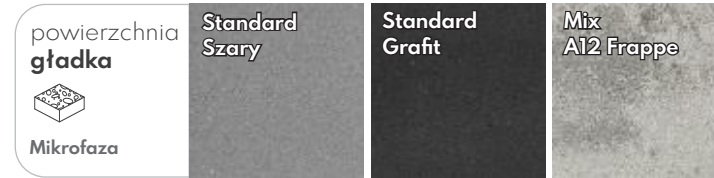


mikrofaza


Eko Deko



1 | Eko Deko Mix A12 Frappe



3 | Eko Deko Mix A12 Frappe




4 | Eko Deko Mix A12 Frappe



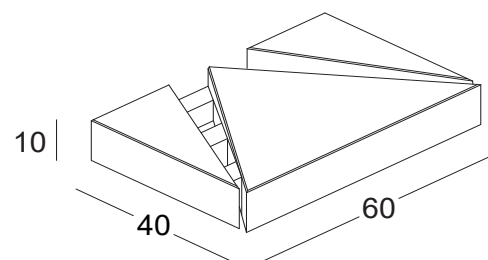
5 | Eko Deko Mix A12 Frappe



2 | Eko Deko Standard Szary



Wymiary



Cena / szt. [pln]

grubość: 10 cm

Kolorystyka	Netto	Brutto
Szary	27,95	34,38
Grafit	30,49	37,50
Mix A12	34,31	42,20

Dane techniczne

Waga palety [kg]	932
Ilość na palecie [szt.]	28
Ilość warstw	7
Ilość na warstwie [szt.]	4
Rodzaj ruchu	kołowy do 3,5t
Powierzchnia	gładka
Wykończenie	mikrofaza

Grosseto Dekor

Kolejna propozycja w dużym formacie, posiada charakterystyczne wycięcie, dzięki któremu możliwe jest ułożenie rozmaitych wzorów. Innym sposobem ułożenia Grosseto Dekor to przesunięcia elementów pozostawiając przestrzeń na uzupełnienie naturalnym grysem lub trawą. To rozwiązanie sprawia że powierzchnia jest biologicznie czynna. Doskonale nadaje się na miejskie place i przestrzeń wokół domu.

Zeskanuj telefonem



Przełączaj zdjęcia



możliwość impregnacji (dodatkowo)



color protect



weather resistance



ruch kołowy do 15t



Biologicznie czynna max 10% w m²

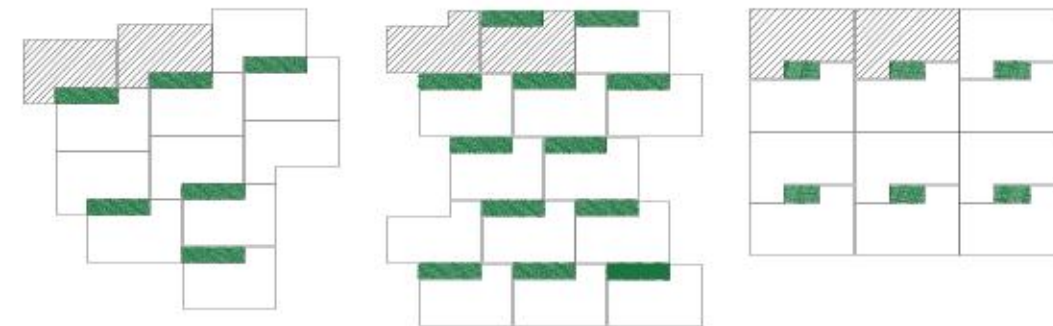


mikrofaza

Grosseto Dekor



1 | Grosseto Dekor Mix A6 S

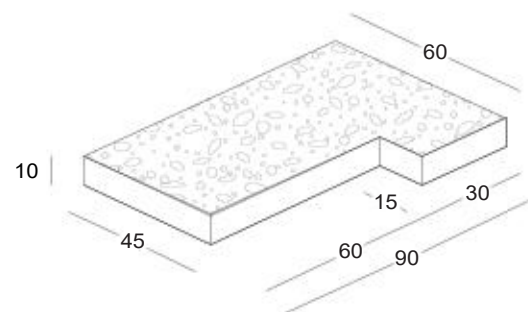


UWAGA!

Aby uzyskać efekt przepuszczalności nawierzchni, należy ułożyć kostkę w odpowiedni sposób.



Wymiary



2 | Grosseto Dekor Mix A6 S

Cena / szt. [pln]

grubość: 10 cm

Kolorystyka	Netto	Brutto
Grafit	67,08	82,51
Mix: A6	67,08	82,51
Mix: A6 S	67,08	82,51

Dane techniczne

Waga palety [kg]	1660
Ilość na palecie [szt.]	14
Ilość na palecie [m ²]	7,56
Ilość warstw	7
Ilość na warstwie [szt.]	2
Rodzaj ruchu	kołowy do 15t
Powierzchnia	strukturalna
Wykończenie	mikrofaza

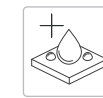
Eko Prostokąt

Forma kostki, która doskonale nadaje się do układania na parkingi zielone, podjazdy czy alejki w ogrodach. Jej atutem jest możliwość zasypania żwirem czy kamieniem ozdobnym przez co wygląda bardzo efektownie.

Zeskanuj telefonem



Przełączaj zdjęcia



możliwość impregnacji (dodatkowo)



color protect



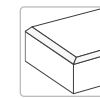
weather resistance



kołowy do 3.5t



Biologicznie czynna max 20% w m²


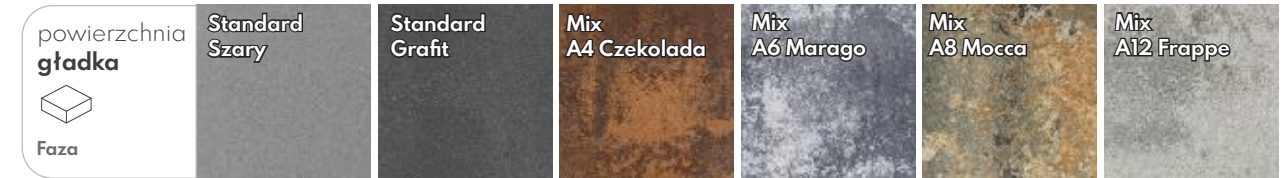


faza


Eko Prostokąt




1 | Eko Prostokąt Mix A8 Mocca



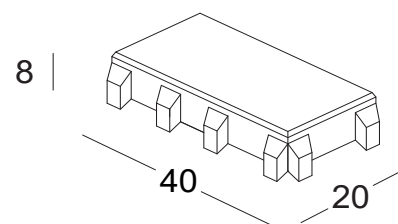
3 | Eko Prostokąt Mix A4 Czekolada



4 | Eko Prostokąt Mix A12 Frappe



Wymiary



2 | Eko Prostokąt Mix A6 Marago

Cena / szt. [pln]

grubość: 8 cm

Kolorystyka	Netto	Brutto
Szary	7,00	8,61
Grafit	8,00	9,84
Mix: A4, A6, A8, A12	9,00	11,07
Dodatkowa impregnacja kostki	0,20	0,25

Dane techniczne

Waga palety [kg]	1486
Ilość na palecie [szt]	120
Ilość warstw	8
Ilość na warstwie [szt]	15
Rodzaj ruchu	kołowy do 3,5t
Powierzchnia	gładka
Wykończenie	faza

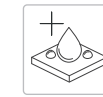
Eko Kwadrat

Forma kostki, która doskonale nadaje się do układania na parkingi zielone, podjazdy czy alejki w ogrodach. Jej atutem jest możliwość zasypania żwirem czy kamieniem ozdobnym przez co wygląda bardzo efektownie.

Zeskanuj telefonem



Przełączaj zdjęcia



możliwość impregnacji (dodatkowo)



color protect



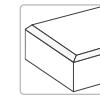
weather resistance



kołowy do 3,5t



Biologicznie czynna max 28% w m²



faza

Eko Kwadrat



1 | Eko Kwadrat Mix A4 Czekolada




3 | Eko Kwadrat Mix A8 Mocca

Eko Kwadrat to propozycja idealna tam, gdzie estetyka idzie w parze z ekologią i funkcjonalnością. Format kwadratu ułatwia równomierne układanie – czy to w prostych rzędach, czy w geometryczne wzory – a odstępy pomiędzy kostkami pozwalają na naturalne odprowadzanie wody do gruntu.

Wielkość i grubość sprawiają, że nadaje się zarówno na ścieżki, alejki i tarasy, jak i na podjazdy czy małe parkingi (w zależności od nawierzchni i przygotowania podłoża). Dzięki dostępności kolorów typu Mix można uzyskać efekt delikatnego zróżnicowania, który dodaje charakteru bez przesady. Faza na krawędziach podkreśla formę kostki, a gładka powierzchnia ułatwia utrzymanie czystości i estetyki nawierzchni przez wiele lat.

Cena / szt. [pln]	grubość: 8 cm	
	Netto	Brutto
Kolorystyka		
Szary	2,44	3,00
Grafit	2,79	3,43
Mix: A4, A6, A8, A12	3,84	4,72
Dodatkowa impregnacja kostki	0,10	0,12

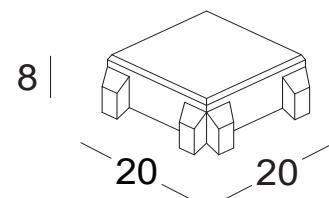
Dane techniczne	
Waga palety [kg]	1438
Ilość na palecie [szt.]	240
Ilość warstw	8
Ilość na warstwie [szt.]	30
Rodzaj ruchu	kołowy do 3,5 t
Powierzchnia	gładka
Wykończenie	faza



2 | Eko Kwadrat Standard Szary



Wymiary



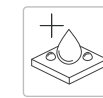
Azur Mały

Azur Mały pełni nie tylko funkcję dekoracyjną, co użytkową. Jest mniej narażony na pęknięcia ze względu na swój mniejszy rozmiar. Doskonale nadaje się na skarpki.

Zeskanuj telefonem



Przełączaj zdjęcia



możliwość impregnacji (dodatkowo)



color protect



weather resistance



ruch pieszy




Biologicznie czynna max 27,5%





faza

Azur Mały



1 | Azur Mały Standard Szary




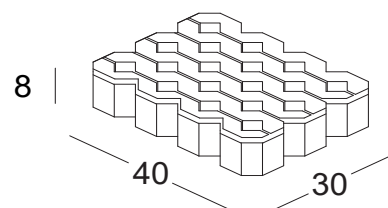
4 | Azur Mały Standard Szary

Azur Mały to kostka, która łączy funkcjonalność z dekoracją. Dzięki mniejszemu formatowi jest mniej narażona na formowanie pęknięć i lepiej sprawdza się tam, gdzie wymagana jest większa precyzja układania - na skarpkach, w przestrzeniach ogrodowych.

Estetycznie idealna do połączeń z zielenią i materiałami naturalnymi - w aranżacjach może być stosowana sama albo w kombinacji z wypełnieniami między kostkami (np. żwirem). Faza na krawędziach dodaje wyrazu i podkreśla regularność układu przy jednoczesnym zachowaniu dekoracyjnego charakteru.



Wymiary



2 | Azur Duży Standard Szary
3 | Azur Mały Standard Szary

Cena / szt. [pln]	grubość: 8 cm	
	Netto	Brutto
Kolorystyka		
Szary	7,27	8,94
Grafit	9,36	11,51
Brąz	9,36	11,51

Dane techniczne	
Waga palety [kg]	1242
Ilość na palecie [szt.]	80
Ilość warstw	10
Ilość na warstwie [szt.]	8
Rodzaj ruchu	pieszy zabezpieczenie skarp, rowów, nasypów
Powierzchnia	gładka
Wykończenie	faza

Azur Duży

Forma kostki, która doskonale nadaje się do układania na parkingi zielone, podjazdy czy alejki w ogrodach. Jej atutem jest możliwość zasypania żwirkiem lub kamieniem ozdobnym przez co wygląda bardzo efektownie.

Zeskanuj telefonem



Przełączaj zdjęcia



możliwość impregnacji (dodatkowo)



color protect



weather resistance



ruch pieszy



kołowy do 3.5t



Biologicznie czynna max 38% w m²

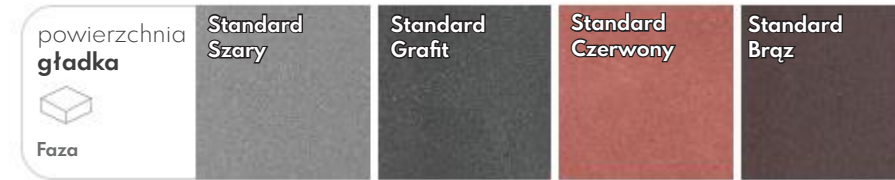


faza

Azur Duży




1 | Azur Duży Standard Szary




Azur Duży to rozwiązanie idealne tam, gdzie nawierzchnia musi pełnić konkretne funkcje: świetnie nadaje się na strome podjazdy, oraz jako wzmocnienie skarp, nasypów czy rowów melioracyjnych. Dzięki dużym wymiarom płyty (60x40) i solidnej grubości (8-10 cm) zapewnia stabilność i wytrzymałość użytkową w trudniejszych warunkach.

Estetycznie spełni oczekiwania w aranżacjach nowoczesnych i ogrodach, gdzie chcemy łączyć przestrzeń twardą z elementami zieleni. Płyty można układać w większych fragmentach, eksponując efekty rzędów, lub w układach EKO - z przerwami między płytami wypełnionymi żwirkiem, kamieniem dekoracyjnym lub nawet roślinnością niską, co pozwala na zachowanie przepuszczalności powierzchni i lekkości wizualnej. Kolorystyka daje możliwość gry kontrastem lub harmonii z otoczeniem: ciepłe odcienie brązu i czerwieni mogą dodać dekoracyjnego akcentu, a szarości i grafit - zapewnić spokój i uniwersalność.

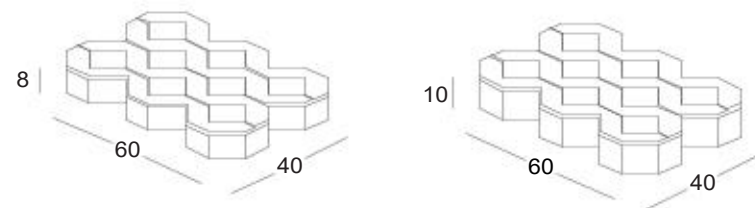


3 | Azur Duży Standard Grafit



2 | Azur Duży Standard Szary

Wymiary



Cena / szt. [pln]

Kolorystyka	grubość: 8 cm		grubość: 10 cm	
	Netto	Brutto	Netto	Brutto
Szary	12,02	14,78	13,98	17,20
Grafit / Czerwony / Brąz	13,55	16,67	15,38	18,92

Dane techniczne

Waga palety [kg]	1372	1322
Ilość na paletce [szt.]	50	40
Ilość warstw	10	8
Ilość na warstwie [szt.]	5	5
Rodzaj ruchu	pieszy zabezpieczenie skarp, rowów, nasypów	kołowy do 3,5 t
Powierzchnia	gładka	
Wykończenie	faza	

Palisady i obrzegowania

Estetyczne i trwałe rozwiązania

Piękny, uporządkowany ogród zaczyna się od detali. Palisady i obrzegowania Kost-Bet to połączenie trwałości betonu z eleganckim wzornictwem, które podkreśla charakter każdej przestrzeni – zarówno nowoczesnej, jak i klasycznej. To wszechstronne **elementy małej architektury**, które doskonale sprawdzają się jako **obramowanie rabat, trawników i ścieżek, zabezpieczenie skarp, wykończenie tarasów, schodów czy podjazdów**. Mogą pełnić również funkcję dekoracyjną – tworząc eleganckie **donice, podwyższone rabaty** lub efektowne **obrzeża** wokół drzew.



Wykończenie tarasu i dekoracja ogrodu

Palisady świetnie sprawdzają się jako wykończenie tarasów i schodów, nadając im elegancki, spójny charakter. Odpowiednio dobrany kolor i faktura pozwalają stworzyć harmonijną kompozycję z kostką brukową lub płytami tarasowymi Kost-Bet. To nie tylko estetyka, ale też praktyczne rozwiązanie – chroniące krawędzie przed uszkodzeniami i przesypaniem gruntu.

Donice i elementy małej architektury

Z palisad betonowych można stworzyć oryginalne donice, rabaty i podwyższone grządki, które będą ozdobą ogrodu, tarasu czy przestrzeni publicznej. Aby zapewnić roślinom optymalne warunki, warto wykonać warstwę drenażową (np. ze żwiru lub keramzytu), oddzielną włókniną od warstwy ziemi. Dzięki temu woda nie będzie zalegać, a system korzeniowy pozostanie zdrowy.

Uwaga

Rdzawe przebarwienia, będące wynikiem oddziaływania czynników zewnętrznych takich jak nawozy ogrodnicze czy woda z ujęć własnych, nie wynikają z procesu produkcji i nie stanowią podstawy do roszczeń gwarancyjnych.

Trwałość, odporność i izolacja

Palisady Kost-Bet wykonane są z betonu najwyższej klasy, **odpornego na mróz, wodę i obciążenia mechaniczne**. Aby zwiększyć ich trwałość w donicach lub podwyższonych rabatach, można zastosować **hydrofobowy uszczelniacz i izolację termiczną** (np. nienasiąkliwą piankę poliuretanową), które chronią zarówno beton, jak i rośliny przed ekstremalnymi warunkami.

Odpiływy i odprowadzenie wody

W donicach warto zastosować **warstwę drenażową** oraz **rurki odprowadzające wodę**, aby zapobiec jej gromadzeniu się w podłożu. Przestrzeń pomiędzy żwirem lub keramzytem a ziemią dobrze jest oddzielić warstwą włókniny, co skutecznie zapobiega przedostawaniu się cząstek gleby do drenażu i utrzymuje jego prawidłową przepuszczalność.

Montaż i zastosowanie

Montaż elementów obrzegowania poprzedzamy wykonaniem odpowiedniego wykopu i uformowaniem ławy betonowej (z półsuchego betonu). Należy pamiętać, że głębokość wbudowania elementów powinna wynosić od **1/4 do 1/3 ich wysokości** (w zależności od przenoszonych oporów). Montaż elementów obrzegowania należy wykonać przed stwardnieniem betonu. **Nie zaleca się fugowania elementów** obrzegowania a w szczególności dotyczy to krawężników i obrzeży. Szerokość otwartych spoin powinna wynosić około **3 mm**. Do montażu ciężkich elementów należy stosować **odpowiednie chwytaki** celem uniknięcia uszkodzeń krawędzi. Dopuszcza się dobijanie elementów obrzegowania (wyłącznie gumowym młotem) w celu lepszej stabilizacji. Należy jednak pamiętać o starannym wykonaniu poziomowania ławy by uniknąć nadmiernego dobijania montowanych elementów.

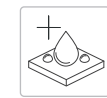
Donica Royal

Donica Royal idealnie sprawdzi się jako wyrazisty akcent w przestrzeni ogrodowej, na tarasie czy w strefie wejściowej budynku. Dzięki swoim wymiarom stanowi efektowną formę, która dobrze łączy się z kostką brukową, płytami lub elementami dekoracyjnymi. Gładka powierzchnia i neutralne barwy pozwalają na kontrasty z roślinnością - intensywnie zielone i kwiaty wyglądają bardzo efektownie w grafitowych lub jasnych wariantach donicy.

Zeskanuj telefonem



Przełączaj zdjęcia



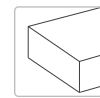
możliwość impregnacji (dodatkowo)



color protect



weather resistance




bez fazy


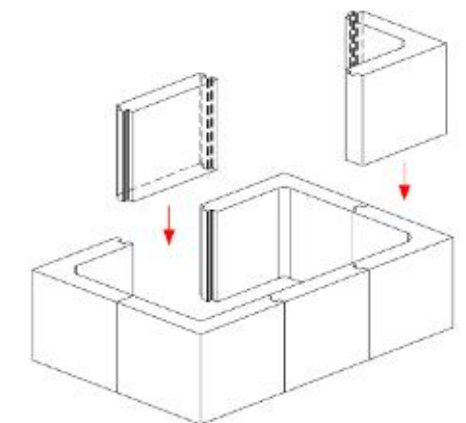
Donica Royal



- 1 | Donica Royal Standard Grafit
- 2 | Donica Royal Standard Szary
- 3 | Donica Royal Standard Biały



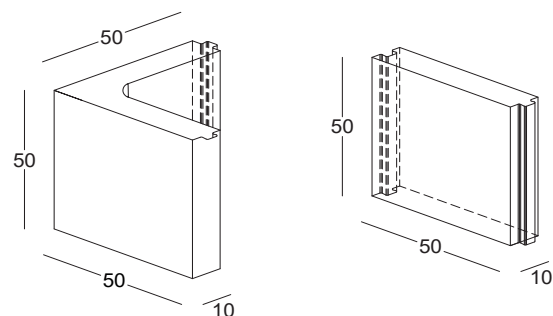
5 | Donica Royal Standard Grafit



Element narożny

Element prosty

Wymiary



4 | Donica Royal Standard Szary

Cena / szt. [pln]	Element: narożny		Element: prosty	
	Netto	Brutto	Netto	Brutto
Kolorystyka				
Szary	116,00	142,68	58,00	71,34
Grafit	120,00	147,60	60,00	73,80
Biały / Mix A12	124,00	152,52	62,00	76,26

Dane techniczne	
Waga palety [kg]	442
Waga szt. [kg]	105
Ilość na palecie [szt.]	4
Powierzchnia	gładka
Wykończenie	bez fazy

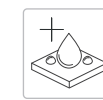
Palisada Royal

Palisada Gładka Royal to elegancki i nowoczesny element małej architektury ogrodowej, wyróżniający się minimalistyczną formą i gładką powierzchnią. Dzięki prostym liniom doskonale wpisuje się w aranżacje nowoczesne, klasyczne i reprezentacyjne. Jest estetycznym uzupełnieniem kostek i płyt z linii Royal, tworząc spójną i harmonijną przestrzeń. Subtelne wykończenie podkreśla charakter otoczenia, nadając mu elegancji i porządku.

Zeskanuj telefonem



Przełączaj zdjęcia



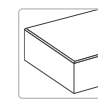
możliwość impregnacji (dodatkowo)



color protect



weather resistance




mikrofaza

Palisada Royal



1 | Palisada Royal Mix A12 Frappe



3 | Palisada Royal Mix A12 Frappe

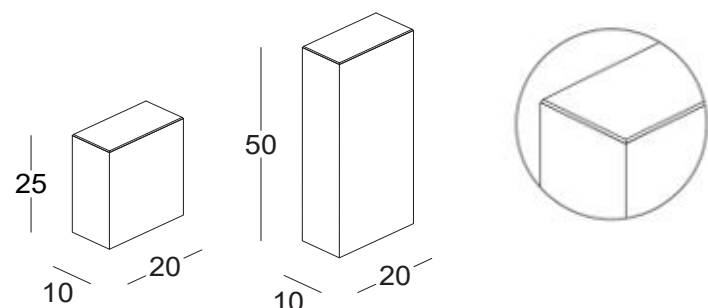
Palisada Gładka Royal sprawdza się tam, gdzie chcemy wprowadzić wyraźne linie podziału, np. między różnymi strefami ogrodu, tarasu, podjazdu, albo użyć jej do tworzenia stopni lub murków oporowych. Dzięki wysokości 25 lub 50 cm można uzyskać efekt łagodnego podziału przestrzeni lub różnicy poziomów.

Jej gładka powierzchnia podkreśla oficjalny, nowoczesny charakter, dobrze komponując się z linią innych elementów Royal – donicami, obrzeżami, palisadami w tym wzornictwie. Kolory typu standardowe i Mix umożliwiają dopasowanie zarówno do spokojnych aranżacji (np. szarości, grafitu), jak i do kontrastowych akcentów (Mix „Frappe”). Palisada ta daje możliwość subtelnego łączenia z zielenią – może być używana samodzielnie jako granica rabaty lub wzdłuż ścieżek – albo jako część większych kompozycji z kostką brukową, płytami lub dekoracyjnym kamieniem.



2 | Palisada Royal Standard Szary

Wymiary



Cena / szt. [pln]

Wymiary:
10 x 20 x 25 cm

Wymiary:
10 x 20 x 50 cm

Kolorystyka	Wymiary: 10 x 20 x 25 cm		Wymiary: 10 x 20 x 50 cm	
	Netto	Brutto	Netto	Brutto
Biały	16,52	20,32	33,03	40,63
Szary	10,16	12,50	20,33	25,01
Grafit	12,07	14,85	24,15	29,70
Mix A12	16,52	20,32	33,03	40,63

Dane techniczne

Waga palety [kg]	528	850
Waga szt. [kg]	11,5	23
Ilość na palecie [szt.]	44	36
Powierzchnia	gładka	
Wykończenie	mikrofaza	

Palisada Minimal

Palisada MINIMAL to element, który łączy w sobie oszczędną formę z wysoką funkcjonalnością. Dzięki gładkiej powierzchni i minimalistycznemu designowi świetnie wpisuje się w nowoczesne aranżacje, idealnie harmonizując z tarasami, ścieżkami i elementami małej architektury.

Zeskanuj telefonem



Przełączaj zdjęcia



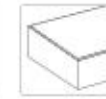
możliwość impregnacji (dodatkowo)



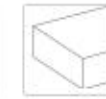
color protect



weather resistance



mikrofaza



Bez fazy

Palisada Minimal

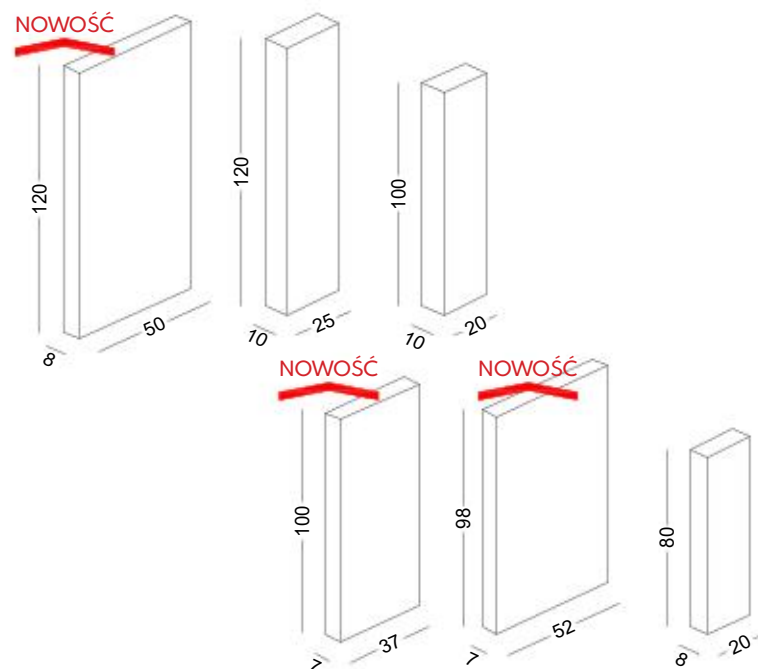


1 | Palisada Minimal Mix A5 Toffi

2 | Palisada Minimal Mix A4 Czekolada

3 | Palisada Minimal Mix A6 Marago

Wymiary



4 | Palisada Minimal Standard Biały

powierzchnia gładka 7 x 37 x 100 cm	Standard Biały	Standard Szary	Standard Grafit	Standard Latte			
	Mix A4 Czekolada	Mix A5 Toffi	Mix A6 Marago	Mix A8 Mocca	Mix A12 Frappe		
Bez fazy							

powierzchnia gładka Bez fazy Mikrofaza	Standard Biały	Standard Szary	Standard Grafit	Mix A12 Frappe	Mix A6 Marago	Mix A4 Czekolada	Mix A5 Toffi
							Mix A7 Wanilia

Cena / szt. [pln]	Wymiary: 10 x 25 x 120 cm		Wymiary: 10 x 20 x 100 cm		Wymiary: 8 x 20 x 80 cm	
	Netto	Brutto	Netto	Brutto	Netto	Brutto
Kolorystyka						
Biały / Szary / Grafit / Mix: A7, A12	310,00	381,30	207,90	255,72	103,95	127,86
Dodatkowa impregnacja	2,00	2,46	2,00	2,46	2,00	2,46

Dane techniczne

Waga palety [kg]	1630	1387	1190
Waga szt. [kg]	67	45,5	29,2
Ilość na paletce [szt.]	24	30	40
Powierzchnia	gładka	gładka	gładka
Wykończenie	bez fazy	bez fazy	bez fazy

Cena / szt. [pln]	Wymiary: 7 x 37 x 100 cm		Wymiary: 7 x 52 x 98 cm		Wymiary: 8 x 50 x 120 cm	
	Netto	Brutto	Netto	Brutto	Netto	Brutto
Kolorystyka						
Biały / Szary	59,26	72,89	65,00 (dostępny biały)	79,95 (dostępny biały)	95,00 (dostępny biały)	116,85 (dostępny biały)
Grafit / Latte	59,26	72,89	60,00 (dostępny grafit)	73,80 (dostępny grafit)	90,00 (dostępny grafit)	110,70 (dostępny grafit)
Mix: A4, A5, A6, A12	59,26	72,89	65,00	79,95	95,00 (dostępny A12)	116,85 (dostępny A12)
Mix: A8	62,61	77,01	-	-	-	-
Dodatkowa impregnacja	3,00	3,69	3,00	3,69	3,00	3,69

Dane techniczne

Waga palety [kg]	1419	1334	1520
Waga szt. [kg]	58,2	82	107
Ilość na paletce [szt.]	24	16	14
Powierzchnia	gładka	gładka	gładka
Wykończenie	mikrofaza	mikrofaza	mikrofaza

Palisada Muro

Palisada łupana Muro umożliwia tworzenie ścianek i murków oporowych. Palisady łupane powstają w tej samej technologii co ogrodzenia łupane i płytki elewacyjne. Zastosowanie tych elementów w jednej powierzchni ogrodowej tworzy harmonijną i spójną całość.

Zeskanuj telefonem



Przełączaj zdjęcia



możliwość impregnacji (dodatkowo)



color protect



weather resistance




bez fazy

Palisada Muro



1 | Palisada Muro Mix A6 Marago



Palisada MURO to wszechstronny element, który doskonale sprawdza się w nowoczesnych aranżacjach ogrodowych i przestrzeniach miejskich. Dzięki swojej konstrukcji pozwala na tworzenie prostych, eleganckich murków oporowych, które nie tylko pełnią funkcję praktyczną, ale również estetyczną, wprowadzając wyraźną linię i porządek do otoczenia.

Palisady MURO dostępne są w sześciu różnych wysokościach, co daje ogromne możliwości projektowe - można je łączyć, tworząc stopniowane murki, obrzeża rabat, podesty tarasów czy schodki. Wyższe warianty świetnie sprawdzą się jako elementy podziału przestrzeni, wyznaczając strefy wypoczynku, miejsca zabaw dla dzieci czy granice trawnika, podczas gdy niższe mogą pełnić funkcję subtelnych obrzeży.

Minimalistyczna linia i gładka powierzchnia palisad ułatwiają utrzymanie czystości, a neutralna kolorystyka sprawia, że MURO harmonijnie współgra z innymi elementami Kost-Bet, takimi jak kostki brukowe czy obrzeża. Dzięki temu można w prosty sposób stworzyć spójną, nowoczesną aranżację ogrodu lub przestrzeni publicznej, która łączy funkcjonalność z elegancją.

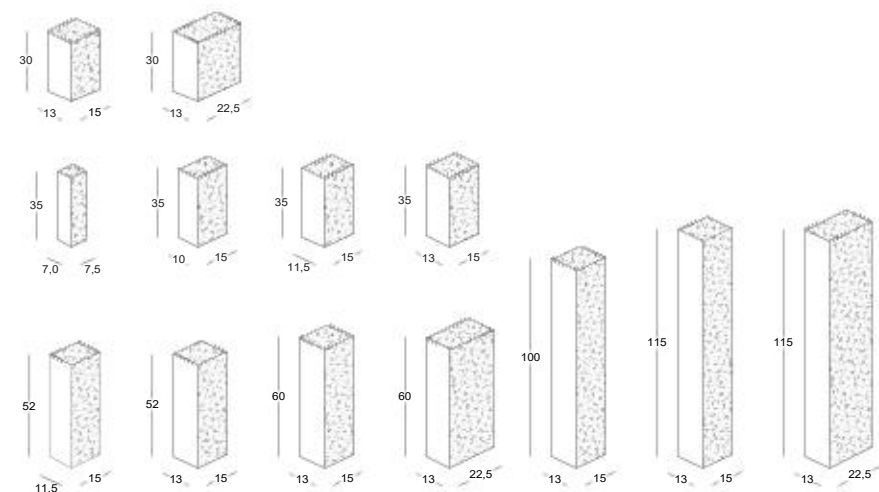


3 | Palisada Muro Biały



2 | Palisada Muro Mix A5 Toffi

Wymiary



Palisada Muro

Cena / szt. [pln]	Wymiary 13 x 15 cm wysokość: 30 cm		Wymiary 13 x 22,5 cm wysokość: 30 cm		Wymiary 7 x 7,5 cm wysokość: 35 cm	
	Netto	Brutto	Netto	Brutto	Netto	Brutto
Kolorystyka						
Biały / Grafit	16,78	20,64	-	-	8,38	10,31
Mix: A4, A5, A6	16,78	20,64	25,72 (dostępny A6)	31,64 (dostępny A6)	8,38	10,31
Mix A8	18,45	22,69	25,72	31,64	9,78	12,03
Mix A12	-	-	-	-	-	-

Dane techniczne

Waga palety [kg]	1201	1534	1102
Waga szt. [kg]	13,1	21	4,5
Ilość na palecie [szt.]	90	72	240
Powierzchnia	łupana	łupana	łupana
Wykończenie	bez fazy	bez fazy	bez fazy

Cena / szt. [pln]	Wymiary 10 x 15 cm wysokość: 35 cm		Wymiary 11,5 x 15 cm wysokość: 35 cm		Wymiary 13 x 15 cm wysokość: 35 cm	
	Netto	Brutto	Netto	Brutto	Netto	Brutto
Kolorystyka						
Biały / Grafit	14,47	17,80	16,07	19,77	17,68	21,75
Mix: A4, A5, A6	14,47	17,80	16,07	19,77	17,68	21,75
Mix A8	16,07	19,77	17,68	21,75	19,28	23,71
Mix A12	-	-	22,87	28,13	-	-

Dane techniczne

Waga palety [kg]	1303	1264	1444
Waga szt. [kg]	12,2	13,8	15,8
Ilość na palecie [szt.]	105	90	90
Powierzchnia	łupana	łupana	łupana
Wykończenie	bez fazy	bez fazy	bez fazy

Palisada Muro

Cena / szt. [pln]	Wymiary 11,5 x 15 cm wysokość: 52 cm		Wymiary 13 x 15 cm wysokość: 52 cm		Wymiary 13 x 15 cm wysokość: 60 cm		Wymiary 13 x 22,5 cm wysokość: 60 cm	
	Netto	Brutto	Netto	Brutto	Netto	Brutto	Netto	Brutto
Kolorystyka								
Biały / Grafit	24,11	29,66	27,32	33,60	36,33	44,69	-	-
Mix: A4, A5, A6	24,11	29,66	27,32	33,60	36,33	44,69	51,43 (dostępny A6)	63,26 (dostępny A6)
Mix A8	27,32	33,60	30,54	37,56	37,73	46,41	53,04	65,24
Mix A12	30,49	37,50	34,31	42,20	-	-	-	-

Dane techniczne

Waga palety [kg]	1282	1420	1582	1448
Waga szt. [kg]	21	23,3	26	39,6
Ilość na palecie [szt.]	60	60	60	36
Powierzchnia	łupana	łupana	łupana	łupana
Wykończenie	bez fazy	bez fazy	bez fazy	bez fazy

Cena / szt. [pln]	Wymiary 13 x 15 cm wysokość: 100 cm		Wymiary 13 x 15 cm wysokość: 115 cm		Wymiary 13 x 22,5 cm wysokość: 115 cm	
	Netto	Brutto	Netto	Brutto	Netto	Brutto
Kolorystyka						
Biały / Grafit	69,88	85,95	86,65	106,58	128,58 (dostępny grafit)	158,15 (dostępny grafit)
Mix: A4, A5, A6	69,88	85,95	86,65	106,58	128,58 (dostępny A6)	158,15 (dostępny A6)
Mix A8	75,47	92,83	88,04	108,29	128,58	158,15
Mix A12	-	-	-	-	-	-

Dane techniczne

Waga palety [kg]	1381	1621	1408
Waga szt. [kg]	45,3	53,3	77
Ilość na palecie [szt.]	30	30	18
Powierzchnia	łupana	łupana	łupana
Wykończenie	bez fazy	bez fazy	bez fazy

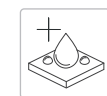
Palisada Kwadratowa

Trwałe i estetyczne rozwiązanie do wykończenia rabat, ścieżek i podjazdów. Odporna na warunki atmosferyczne i uszkodzenia, doskonale komponuje się z kostką brukową i innymi elementami małej architektury.

Zeskanuj telefonem



Przełączaj zdjęcia



możliwość impregnacji (dodatkowo)



color protect



weather resistance




faza

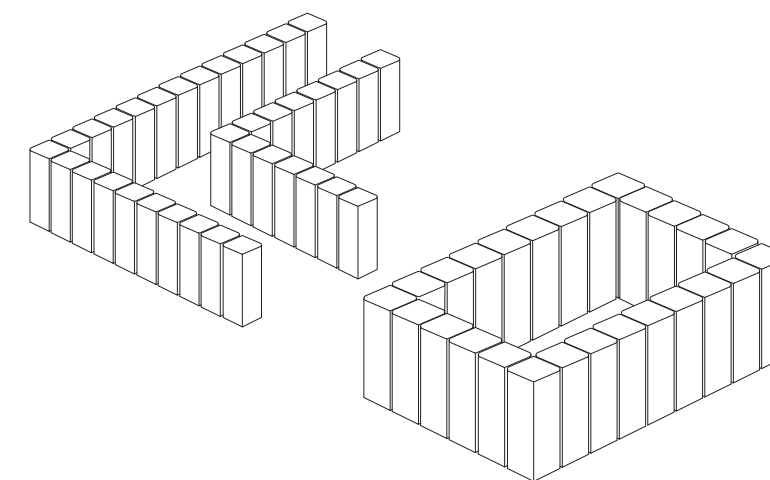
Palisada Kwadratowa



1 | Palisada Kwadratowa Standard Grafit



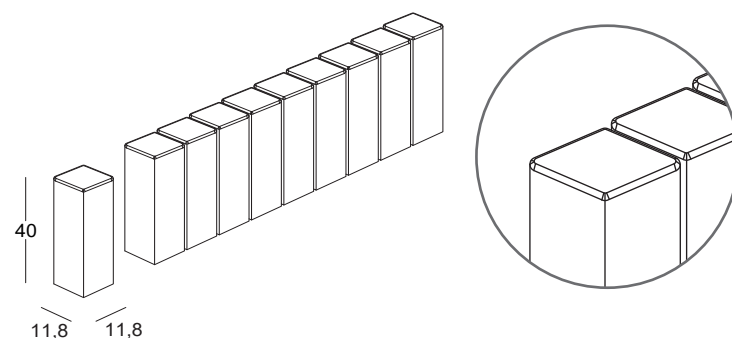
3 | Palisada Kwadratowa Standard Grafit



2 | Palisada Kwadratowa Standard Szary



Wymiary



Cena / szt. [pln]

Wymiary:
11,8 x 11,8 x 40 cm

Kolorystyka	Netto	Brutto
Szary	10,48	12,89
Grafit / Czerwony / Brąz	13,70	16,85

Dane techniczne

Waga palety [kg]	784
Waga szt. [kg]	12,1
Ilość na palecie [szt.]	63
Ilość na m/b [szt.]	8,5
Powierzchnia	gładka
Wykończenie	faza

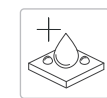
Palisada Prostokątna

Palisada prostokątna Kost-Bet — eleganckie i funkcjonalne rozwiązanie do wykończenia przestrzeni ogrodowych, które pomaga uporządkować teren i podkreślić podziały wizualne.

Zeskanuj telefonem



Przełóż zdjęcia



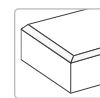
możliwość impregnacji (dodatkowo)



color protect



weather resistance





faza

Palisada Prostokątna




1 | Palisada Prostokątna Standard Grafit



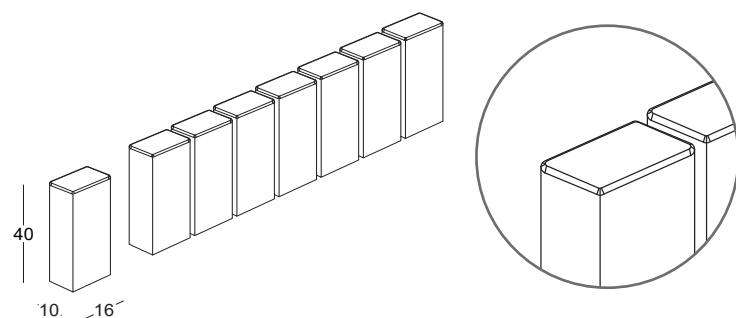
3 | Palisada Prostokątna Standard Szary

Prostokątna palisada Kost-Bet to przemyślany wybór dla tych, którzy cenią porządek i estetykę w ogrodzie. Jej smukła forma pozwala z łatwością wyodrębnić strefy zieleni, podkreślić taras lub ścieżkę, a także wyrównać niewielkie różnice poziomów w przestrzeni. Produkt wykonany jest z wysokiej jakości betonu, co zapewnia odporność na działanie warunków atmosferycznych oraz utrzymanie kolorów i struktury przez długie lata. Doskonale współgra z kostką brukową i innymi elementami architektury ogrodowej, tworząc spójny i dopracowany efekt.



2 | Palisada Prostokątna Standard Grafit

Wymiary



Cena / szt. [pln]

Wymiary:
16 x 10 x 40 cm

Kolorystyka	Netto	Brutto
Szary	11,18	13,75
Grafit / Czerwony / Brąz	15,38	18,92

Dane techniczne

Waga palety [kg]	721
Waga szt. [kg]	12,7
Ilość na palecie [szt.]	55
Ilość na m/b [szt.]	6,25
Powierzchnia	gładka
Wykończenie	faza

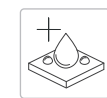
Palisada Okrągła

Trwały i estetyczny element, który umożliwia tworzenie płynnych łuków, obrzeży rabat i ścieżek. Dzięki zaokrąglonej formie doskonale dopasowuje się do naturalnych kształtów ogrodu, podkreślając jego styl i nadając przestrzeni elegancki, uporządkowany wygląd.

Zeskanuj telefonem



Przełóż zdjęcia



możliwość impregnacji (dodatkowo)



color protect



weather resistance




faza

Palisada Okrągła



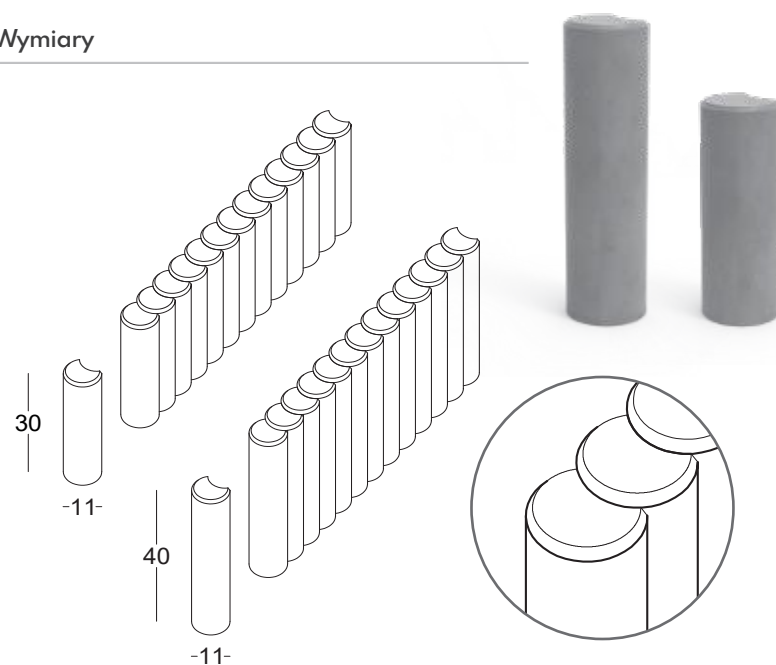
1 | Palisada Okrągła Standard Grafit



3 | Palisada Okrągła Standard Szary

Palisada Okrągła Kost-Bet to praktyczny i dekoracyjny element, który pozwala w prosty sposób uporządkować przestrzeń wokół domu. Jej miękka, zaokrąglona forma doskonale sprawdza się przy tworzeniu obłych rabat, opraw drzew, klombów czy łagodnych przejść między strefami ogrodu. Dzięki solidnemu wykonaniu z betonu odpornego na mróz i wilgoć, zachowuje swój wygląd i stabilność przez wiele sezonów. To rozwiązanie, które łączy funkcję użytkową z estetyką – podkreśla kształt aranżacji, dodając ogrodowi lekkości i elegancji.

Wymiary



2 | Palisada Okrągła Standard Grafit

Cena / szt. [pln]	Wysokość: 30 cm		Wysokość: 40 cm	
	Netto	Brutto	Netto	Brutto
Kolorystyka				
Szary	5,87	7,22	7,69	9,46
Grafit / Czerwony / Brąz	7,69	9,46	9,78	12,03

Dane techniczne			
Waga palety [kg]	560	704	
Waga szt. [kg]	5,6	7,1	
Ilość na paletce [szt.]	96	96	
Powierzchnia	gładka		
Wykończenie	faza		

Opornik

Trwały i estetyczny element betonowy, który doskonale sprawdza się przy wykończeniu ścieżek, rabat, tarasów i schodów. Dzięki zaokrąglonej formie umożliwia tworzenie płynnych, eleganckich krawędzi, nadając przestrzeni nowoczesny i uporządkowany charakter. Wyróżnia się odpornością na mróz, wilgoć i uszkodzenia mechaniczne, dzięki czemu zachowuje swój wygląd i funkcjonalność przez długie lata. To idealne dopełnienie aranżacji ogrodowych i tarasowych, które łączy trwałość betonu z subtelną estetyką formy.

Zeskanuj telefonem



Przełóż zdjęcia



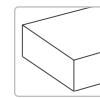
możliwość impregnacji (dodatkowo)



color protect



weather resistance

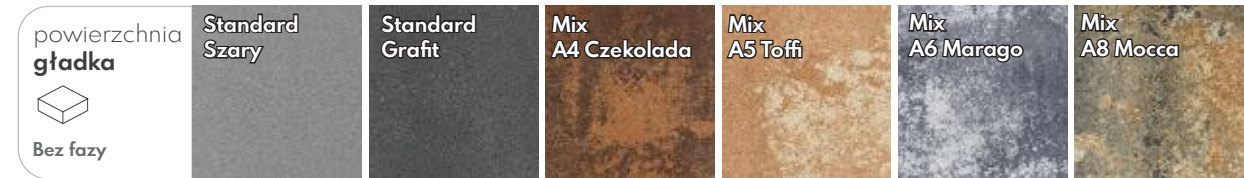


bez fazy

Opornik



1 | Opornik Mix A8 Mocca




5 | Opornik Standard Grafit

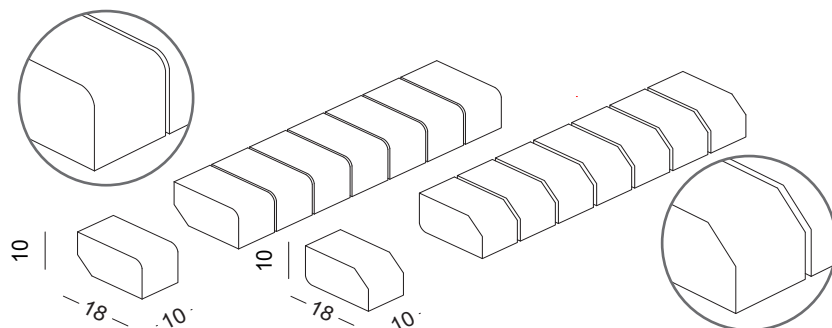
Opornik Kost-Bet to funkcjonalny i estetyczny element wykończeniowy, który idealnie sprawdza się przy **obramowaniu schodów, ścieżek, rabat** oraz **tarasów**. Dzięki przemyślanej formie pozwala nadać przestrzeni uporządkowany, elegancki charakter.

Profil opornika **ma dwie strony wykończenia** – z jednej jest **zaokrąglony**, z drugiej **ścięty**, co umożliwia jego układanie w zależności od pożądanego efektu wizualnego. Zaokrąglony bok doskonale podkreśla łagodne linie i obłe kształty w ogrodzie, natomiast strona ścięta nadaje aranżacji bardziej nowoczesny i geometryczny wygląd.

Wykonany z betonu najwyższej jakości, opornik Kost-Bet cechuje się odpornością na mróz, wilgoć i uszkodzenia mechaniczne, dzięki czemu zachowuje trwałość i estetyczny wygląd przez wiele lat. To idealny detal do nowoczesnych aranżacji – łączy funkcjonalność, uniwersalność i minimalistyczną formę, wprowadzając do otoczenia porządek oraz ponadczasową elegancję.



Wymiary



2 | Opornik Mix A8 Mocca

Cena / szt. [pln]	Wymiary: 10 x 18 x 10 cm	
	Netto	Brutto
Kolorystyka		
Szary	3,50	4,31
Grafit	4,19	5,15
Mix: A4, A5	4,61	5,67
Mix: A6, A8	4,90	6,03

Dane techniczne	
Waga palety [kg]	1188
Waga szt. [kg]	3,6
Ilość na paletce [szt.]	324
Powierzchnia	gładka
Wykończenie	bez fazy

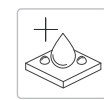
Krawężnik dekoracyjny

Dekoracyjny element betonowy przeznaczony do estetycznego wykończenia ścieżek, tarasów, rabat i schodów. Dzięki delikatnie zaokrąglonej formie pozwala tworzyć płynne przejścia między nawierzchniami, nadając przestrzeni elegancki, nowoczesny charakter.

Zeskanuj telefonem



Przeglądaj zdjęcia



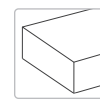
możliwość impregnacji (dodatkowo)



color protect



weather resistance



bez fazy

Krawężnik dekoracyjny



1 | Krawężnik dekoracyjny Standard Grafit



2 | Krawężnik dekoracyjny postarzany Mix A4 Czekolada

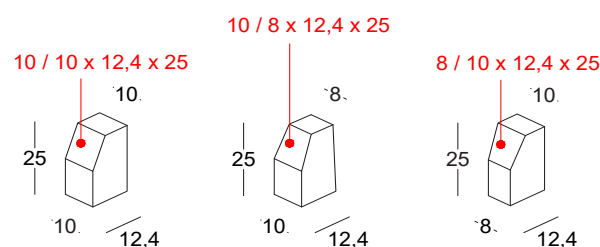
Krawężnik dekoracyjny Kost-Bet to stylowe i funkcjonalne wykończenie przestrzeni wokół domu. Jego subtelna forma umożliwia tworzenie łagodnych krawędzi i miękkich linii, które harmonijnie łączą poszczególne strefy - od ścieżek i rabat po schody i tarasy. Wykonany z wysokiej jakości betonu, łączy trwałość z elegancją, zachowując kolor i fakturę przez długie lata. Idealnie komponuje się z kostką brukową, płytami tarasowymi i palisadami Kost-Bet, tworząc spójny, dopracowany efekt w ogrodzie i jego otoczeniu.



Zestaw 8 elementów

Nie ma możliwości zakupu pojedynczych elementów z zestawu.

Wymiary



Cena / szt. [pln]

Kolorystyka	zestaw 8 elementów		
	10/10 x 12,4 x 25 cm	10/8 x 12,4 x 25 cm	8/10 x 12,4 x 25 cm
Grafit / Brąz	Netto 7,55	Brutto 9,29	
Złota Jesień A1 Mix: A4, A5	7,69	9,46	
Mix: A6, A8	9,09	11,18	
Postarzany: grafit, Mix A4	10,76	13,23	

Dane techniczne

Waga palety [kg]	1022		
Waga szt. [kg]	5,95		
Ilość na palecie	21 kompletów		
Ilość w komplecie	10/10 x 12,4 x 25 cm - 5 szt	10/8 x 12,4 x 25 cm - 1 szt	8/10 x 12,4 x 25 cm - 2 szt
Powierzchnia	gładka, postarzana		
Wykończenie	bez fazy		

Obrzeże Royal

Obrzeże dekoracyjne

Nowoczesne obrzeże betonowe z delikatną mikrofazą, idealne do estetycznego wykończenia ścieżek, rabat i tarasów w eleganckim stylu.

Zeskanuj telefonem



Przełączaj zdjęcia



możliwość impregnacji (dodatkowo)



color protect



weather resistance




mikrofaza

Obrzeże Royal

Obrzeże dekoracyjne



1 | Obrzeże dekoracyjne Royal Mix A12 Frappe



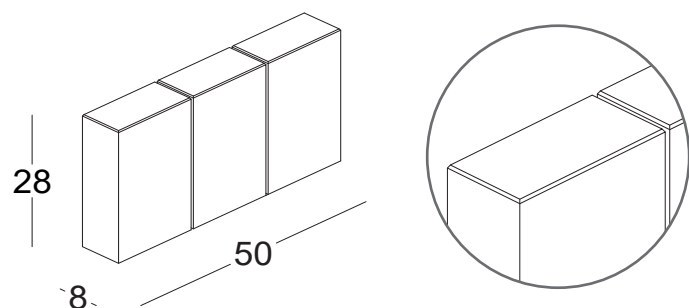
3 | Obrzeże dekoracyjne Royal Standard Biały

4 | Obrzeże dekoracyjne Royal Standard Grafit

Obrzeże Dekoracyjne Royal Kost-Bet wyróżnia się prostym, nowoczesnym kształtem o czystych liniach i subtelnej mikrofazie, która dodaje lekkości i elegancji. Jego regularna, prostokątna forma umożliwia precyzyjne wykończenie krawędzi nawierzchni – zarówno przy ścieżkach, rabatach, jak i tarasach. Dzięki temu doskonale wpisuje się w nowoczesne aranżacje, w których liczy się harmonia i porządek przestrzeni.



Wymiary



2 | Obrzeże dekoracyjne Royal Standard Grafit

Cena / szt. [pln]	Wymiary: 8 x 28 x 50 cm	
	Netto	Brutto
Kolorystyka		
Biały	24,15	29,70
Szary	16,52	20,32
Grafit	19,06	23,44
Mix A12	25,41	31,25

Dane techniczne	
Waga palety [kg]	983
Waga szt. [kg]	26,7
Ilość na palecie [szt.]	36
Powierzchnia	gładka
Wykończenie	mikrofaza

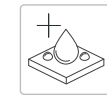
Obrzeże dekoracyjne

Obrzeże dekoracyjne to połączenie obrzeża z palisadą okrągłą. Idealnie nadaje się do rozdzielenia nawierzchni kostki brukowej od trawnika. Forma i funkcja obrzeża może być również wykorzystana przy aranżacji stopni schodowych.

Zeskanuj telefonem



Przełóż zdjęcia



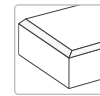
możliwość impregnacji (dodatkowo)



color protect



weather resistance




faza

Obrzeże dekoracyjne



1 | Obrzeże dekoracyjne Standard Grafit



3 | Obrzeże dekoracyjne Standard Grafit

Produkt doskonale nadaje się do precyzyjnego rozdzielania nawierzchni z kostki brukowej od trawnika, zapewniając estetyczne i trwałe granice. Jednocześnie jego dekoracyjna forma pozwala na kreatywne wykorzystanie przy aranżacji stopni schodowych, krawędzi rabat kwiatowych czy elementów małej architektury, nadając przestrzeni uporządkowany i elegancki charakter.

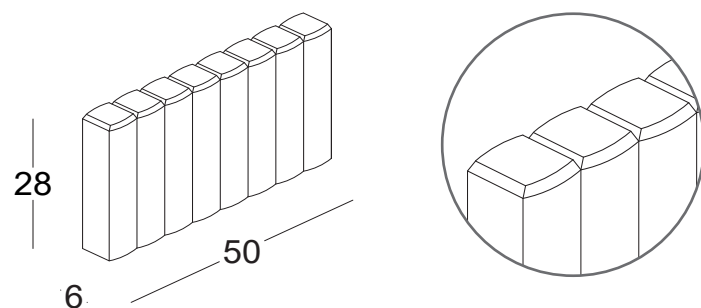
Wykonane z wysokiej jakości betonu obrzeża dekoracyjne wyróżniają się trwałością oraz odpornością na warunki atmosferyczne, co gwarantuje ich długowieczność. Dostępność różnych kolorów i gładkiej powierzchni pozwala na idealne dopasowanie do indywidualnego stylu ogrodu lub przestrzeni publicznej.



2 | Obrzeże dekoracyjne Standard Szary



Wymiary



Cena / szt. [pln]

Wymiary:
6 x 28 x 50 cm

Kolorystyka	Netto	Brutto
Szary	12,44	15,30
Grafit / Czerwony / Brąz	13,98	17,20

Dane techniczne

Waga palety [kg]	881
Waga szt. [kg]	17,9
Ilość na palecie [szt.]	48
Powierzchnia	gładka
Wykończenie	faza

Obrzeże Kwadrat

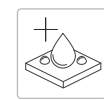
Obrzeże palisadowe

Obrzeże palisadowe nadaje się do rozdzielania nawierzchni pomiędzy kostką brukową a trawnikiem. Obrzeże sprawdzi się również do wykorzystania przy aranżacji stopni schodowych.

Zeskanuj telefonem



Przełączaj zdjęcia



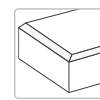
możliwość impregnacji (dodatkowo)



color protect



weather resistance



faza


Obrzeże Kwadrat

Obrzeże palisadowe



1

1 | Obrzeże palisadowe Kwadrat Standard Grafit




Obrzeże Palisadowe Kwadrat to elegancki i uniwersalny element małej architektury ogrodowej. Łączący funkcję trwałej krawędzi z estetyką nowoczesnego designu. Produkt został zaprojektowany z myślą o praktycznym zastosowaniu - wyraźnym oddzieleniu różnych stref nawierzchniowych - ale także z dbałością o detale, które pozwalają tworzyć efektowne aranżacje ogrodu czy przestrzeni publicznej.

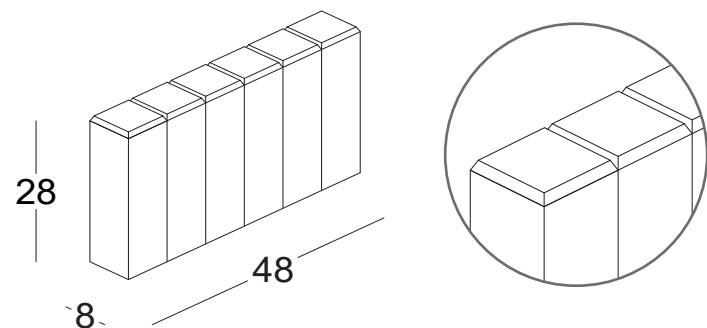
Zastosowanie i funkcja

- Idealny do rozdzielania nawierzchni kostki brukowej od trawnika - sprawia, że granica pomiędzy nawierzchnią z zielenią staje się wyrazista, estetyczna i trwała.

- Może być wykorzystany przy aranżacji stopni schodowych - obramowanie schodów lub podestów za pomocą tego obrzeża podkreśla ich formę i wprowadza spójną estetykę.
- Doskonale sprawdzi się również jako element wykończeniowy w ogrodzie - np. przy rabatach, podjazdach, krawężniach ścieżek - wszędzie tam, gdzie potrzebna jest trwałość.



Wymiary



2 | Obrzeże palisadowe Kwadrat Standard Grafit

Cena / szt. [pln]

Wymiary:
8 x 28 x 48 cm

Kolorystyka	Netto	Brutto
Szary	16,07	19,77
Grafit / Brąz	18,87	23,21

Dane techniczne

Waga palety [kg]	990
Waga szt. [kg]	22
Ilość na palecie [szt.]	44
Powierzchnia	gładka
Wykończenie	faza

Obrzeże standardowe

Obrzeże standardowe to praktyczny element wykończeniowy, który stabilizuje powierzchnię i estetycznie oddziela je od trawnika lub rabat. Zapewnia trwałość, porządek i schludny wygląd każdej aranżacji.

Zeskanuj telefonem



Przełączaj zdjęcia



możliwość impregnacji (dodatkowo)



color protect



weather resistance




mikrofaza



faza

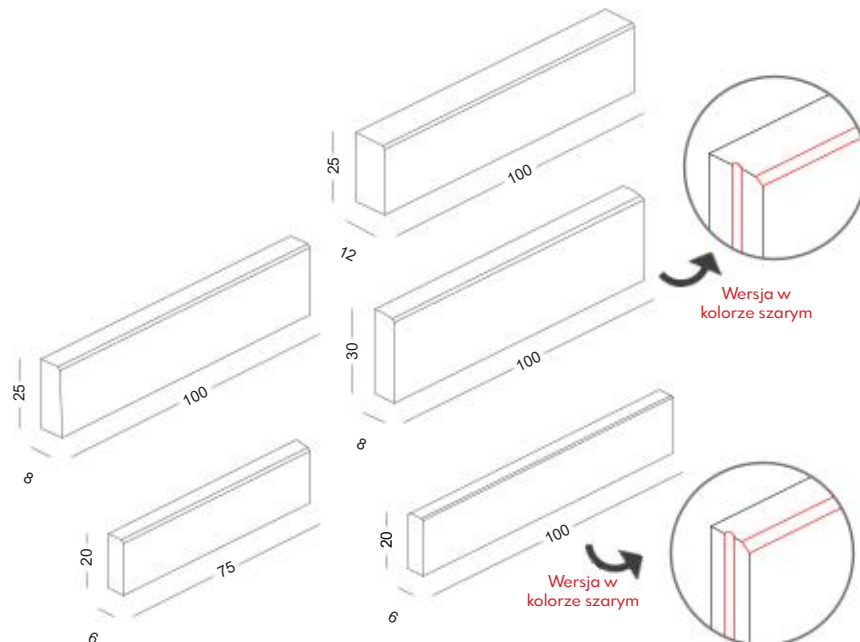
Obrzeże standardowe



1 | Obrzeże standardowe Mix A12 Frappe
2 | Obrzeże standardowe Mix A6 Marago

3 | Obrzeże standardowe Mix A4 Czekolada

Wymiary



4 | Obrzeże standardowe Mix A6 Marago

powierzchnia gładka 	Standard Szary	Standard Grafit	Standard Czerwony	Standard Brąz
	Faza Mikrofaza			
powierzchnia gładka NOWOŚĆ 6 x 20 x 100 cm	Mix A4 Czekolada	Mix A6 Marago	Mix A12 Frappe	Nowe MIX kolory
	Mikrofaza			

Cena / szt. [pln]	Wymiary 12 x 25 x 100 cm		Wymiary 8 x 25 x 100 cm		Wymiary 8 x 30 x 100 cm		Wymiary 6 x 20 x 75 cm		Wymiary 6 x 20 x 100 cm	
	Netto	Brutto	Netto	Brutto	Netto	Brutto	Netto	Brutto	Netto	Brutto
Kolorystyka										
Szary	27,95	34,38	16,07	19,77	17,75	21,83	9,23	11,35	12,30	15,13
Grafit / Brąz / Czerwony	-	-	20,26	24,92	22,36	27,50	11,32	13,92	15,09	18,56
Mix: A4, A6, A12	-	-	-	-	-	-	-	-	19,09	23,48

Dane techniczne

Waga palety [kg]	1351	1474	1208	1480	1724
Waga szt. [kg]	63,3	44	53,9	20,25	26,6
Ilość na palecie [szt.]	21	33	22	72	64
Powierzchnia	gładka	gładka	gładka	gładka	gładka
Wykończenie	faza	faza	faza	faza	faza (tylko szary) mikrofaza (pozostałe)

Stopnie schodowe

Gotowe bloki schodowe — szybkie i kompletne rozwiązanie

Blokowe stopnie schodowe Kost-Bet to **gotowe elementy betonowe**, które umożliwiają szybkie wykonanie schodów bez konieczności wylewania betonu czy prowadzenia czasochłonnych prac budowlanych. Każdy stopień to **jednolity, solidny blok** o idealnie dopasowanych wymiarach, dzięki czemu montaż ogranicza się do prostego ustawienia i wypoziomowania elementów – **bez docinania, fugowania** czy **dotatkowego wzmocnienia konstrukcji**. Takie rozwiązanie pozwala stworzyć trwałe, estetyczne i funkcjonalne schody **w bardzo krótkim czasie**. Doskonale sprawdzają się przy wejściach do domu, na tarasach, w ogrodach czy na terenach użyteczności publicznej. Betonowa konstrukcja zapewnia **stabilność, odporność na warunki atmosferyczne** i **bezpieczeństwo użytkowania** przez długie lata.



Zastosowanie w przestrzeni prywatnej i publicznej

Stopnie betonowe sprawdzają się zarówno w przydomowych ogrodach, jak i w przestrzeniach publicznych – parkach, skwerach czy przy obiektach komercyjnych. Doskonale nadają się do:

- budowy zewnętrznych schodów prowadzących do budynku lub tarasu,
- niwelowania różnic poziomów na działce lub w ogrodzie,
- wykończenia podjazdów i dojazdów, w połączeniu z kostką brukową lub płytami tarasowymi.

Antypoślizgowa powierzchnia i bezpieczeństwo

Betonowe stopnie schodowe Kost-Bet gwarantują pewne i stabilne poruszanie się o każdej porze roku. Ich antypoślizgowa faktura minimalizuje ryzyko poślizgnięcia, a solidna konstrukcja zapewnia bezpieczeństwo oraz komfort użytkownika – zarówno w przestrzeniach prywatnych, jak i publicznych.

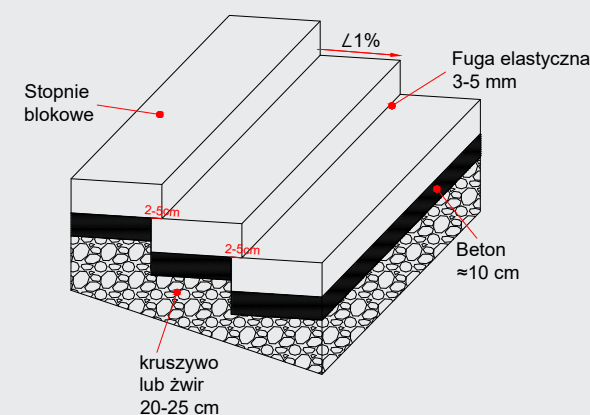
Montaż gotowych stopni blokowych

Elementy gotowych blokowych stopni schodowych Kost-Bet układa się na stabilnym podłożu – najczęściej na **kruszywie lub żwirze** – warstwa około 20–25 cm, a następnie na warstwie **półsuchego betonu** BIO (≈10 cm) lub podsypce **cementowo-piaskowej** 1:4.

Kolejno ustawiane stopnie powinny zachodzić na siebie **od 2 do 5 cm** oraz mieć niewielkie **nachylenie około 1%** dla zapewnienia swobodnego spływu wody.

Szczeliny poziome i pionowe (2–5 mm) między blokami dobrze jest **wypełnić elastyczną fugą** lub uszczelniaczem poliuretanowym, co zabezpiecza konstrukcję przed nasiąkaniem i zapewnia trwałość schodów.

Dzięki takiemu systemowi montażu można wykonać solidne i estetyczne schody zewnętrzne w ciągu jednego dnia, **bez konieczności wylewania żelbetowych płyt** czy wykonywania skomplikowanych prac murarskich.



Stopnie Royal

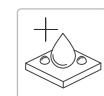
Gładkie

to betonowe elementy do tworzenia eleganckich schodów, obrzeży tarasów i ogrodowych aranżacji. Ich gładka powierzchnia i minimalistyczny design wprowadzają do przestrzeni porządek, styl i ponadczasową estetykę.

Zeskanuj telefonem



Przełóż zdjęcia



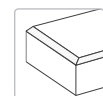
możliwość impregnacji (dodatkowo)



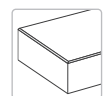
color protect



weather resistance



faza



mikrofaza

Stopnie Royal

Gładkie



1 | Stopnie gładkie Royal Mix A12 Frappe

powierzchnia gładka	Standard Biały	Standard Szary	Standard Grafit	Standard Latte	Standard Lungo	Mix A4 Czekolada	Mix A5 Toffi
	Mix A6 Marago	Mix A7 Wanilia	Mix A8 Mocca	Mix A10 Romano	Mix A11 Cappuccino	Mix A12 Frappe	
Faza Bez fazy							



3 | Stopnie gładkie Royal Standard Biały

Stopnie Gładkie Royal to wszechstronne elementy betonowe, które doskonale sprawdzają się przy tworzeniu estetycznych i trwałych rozwiązań w otoczeniu domu. Można je wykorzystać nie tylko do budowy **klasycznych schodów** zewnętrznych, ale również jako eleganckie **obrzeża tarasów, stopnie ogrodowe, obramowania rabat** czy nawet stylowe **donice**.

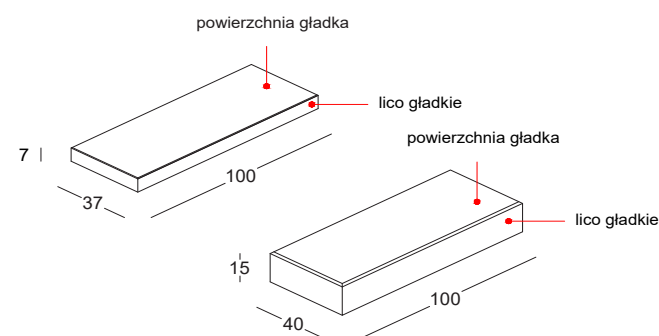
Ich gładka, jednolita faktura i prosta forma idealnie komponują się z nowoczesną architekturą, wprowadzając do przestrzeni harmonię i elegancję. Dzięki **szerokiej gamie kolorystycznej**, stopnie Royal można łatwo dopasować do innych elementów aranżacji – kostki brukowej, płyt tarasowych czy elewacji budynku.



2 | Stopnie gładkie Royal Standard Biały



Wymiary



Cena / szt. [pln]

Wymiary:
100 x 37 x 7 cm

Wymiary:
100 x 40 x 15 cm

Kolorystyka	Wymiary: 100 x 37 x 7 cm		Wymiary: 100 x 40 x 15 cm	
	Netto	Brutto	Netto	Brutto
Biały / Szary / Grafit / Latte / Lungo	59,26	72,89	106,22 (brak Latte, Lungo)	130,65 (brak Latte, Lungo)
Mix: A4, A5, A6, A7	59,26	72,89	106,22 (brak A7)	130,65 (brak A7)
Mix: A8, A10, A11, A12	62,61 (brak A10)	77,01 (brak A10)	113,20 (brak A11)	139,24 (brak A11)

Dane techniczne

Waga palety [kg]	1419	1342
Waga szt. [kg]	58,2	132
Ilość na palecie [szt.]	24	10
Ilość warstw	8	5
Powierzchnia	gładka	
Wykończenie	mikrofaza	faza

Stopnie Royal

Strukturalne

elementy schodowe wykonane z betonu, zaprojektowane z myślą o nowoczesnych aranżacjach zewnętrznych – idealne dla schodów, obramowań tarasów, donic i innych przestrzeni wymagających trwałości i charakteru.

Zeskanuj telefonem



Przełączaj zdjęcia



możliwość impregnacji (dodatkowo)



color protect




weather resistance



mikrofaza

Stopnie Royal

Strukturalne



1 | Stopnie strukturalne Royal Mix A10 Romano




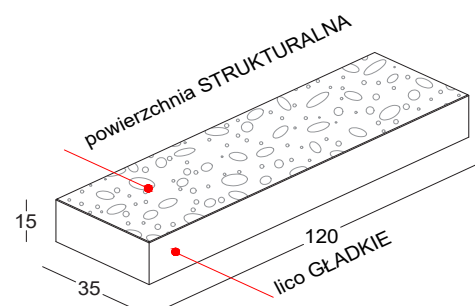
5 | Stopnie strukturalne Royal Standard Biały

Stopnie Strukturalne Royal to wszechstronne betonowe elementy, które wniosą do otoczenia domu nie tylko funkcję, ale również styl i osobowość. Ich powierzchnia o strukturze „mikrofazy” oraz prosty, geometryczny kształt sprawiają, że są one doskonałym wyborem nie tylko do budowy **schodów zewnętrznych**, ale także jako **obrzeża tarasów, podpory pod donice, elementy podniesionych rabat** lub inne kreatywne zastosowania w ogrodzie.

Dzięki szerokiej gamie kolorystycznej – od klasycznych odieni po modne Mixy – stopnie można łatwo dopasować do pozostałych elementów aranżacji: kostki brukowej, płytek tarasowych, elewacji budynku. Ich **strukturalna faktura** wprowadza głębię i cień, co sprawia, że przestrzeń staje się bardziej wyrazista i przyciągająca wzrok.



Wymiary



2 | Stopnie strukturalne Royal Standard Latte

3 | Stopnie strukturalne Royal Standard Szary

4 | Stopnie strukturalne Royal Standard Biały

Cena / szt. [pln]	Wymiary: 120 x 35 x 15 cm	
	Netto	Brutto
Kolorystyka		
Biały / Szary / Grafit / Latte	106,22	130,65
Mix: A4, A5, A6	106,22	130,65
Mix: A8, A10, A11, A12	113,20	139,24

Dane techniczne	
Waga palety [kg]	1522
Waga szt. [kg]	150
Ilość na palecie [szt.]	10
Ilość warstw	5
Powierzchnia	strukturalna
Wykończenie	mikrofaza

/ Podane ceny nie obejmują kosztów transportu / Prezentowane kolory mają charakter poglądowy /

Stopnie Muro

Łupane

Betonowe elementy zewnętrzne łączące w sobie estetykę naturalnego kamienia z funkcjonalnością nowoczesnego betonu. Ich charakterystyczna powierzchnia – przypominająca łupane boki kamienia – nadaje przestrzeni wyjątkowego charakteru.

Zeskanuj telefonem



Przełóż zdjęcia



możliwość impregnacji (dodatkowo)



color protect




weather resistance



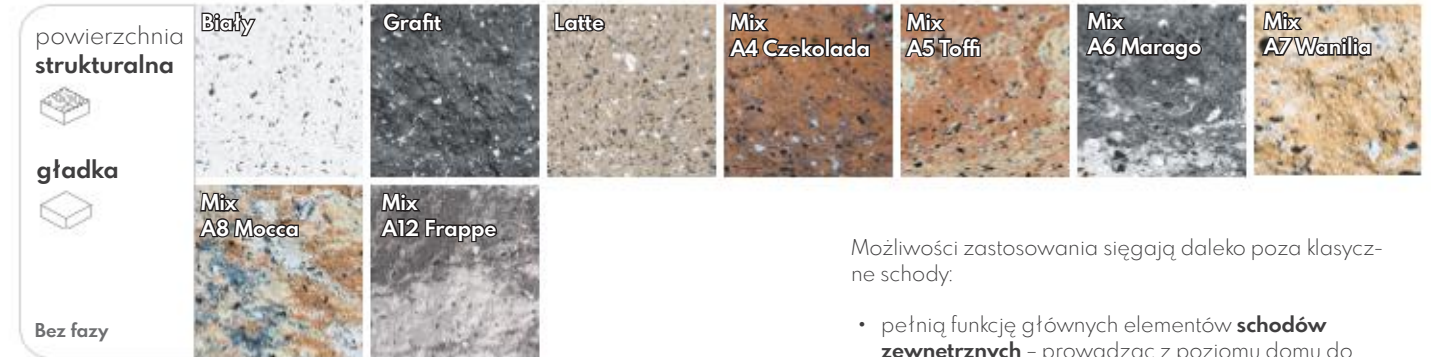
bez fazy

Stopnie Muro

Łupane



1 | Stopnie łupane Muro Mix A8 Mocca



4 | Stopnie łupane Muro Mix A4 Czekolada

Możliwości zastosowania sięgają daleko poza klasyczne schody:

- pełnią funkcję głównych elementów **schodów zewnętrznych** – prowadząc z poziomu domu do ogrodu, tarasu lub wejścia,
- stanowią eleganckie **obrzeża tarasu lub ścieżek** – tworząc wyraźne granice strefy wypoczynkowej,
- mogą być użyte jako **podpory czy obramowania rabat i donic** – wprowadzając kamienny charakter w zielone zakątki,
- nadają się także do innych kreatywnych rozwiązań – np. jako platformy wyeksponowania dekoracji, poziome podesty czy stopnie w kaskadach ogrodowych.

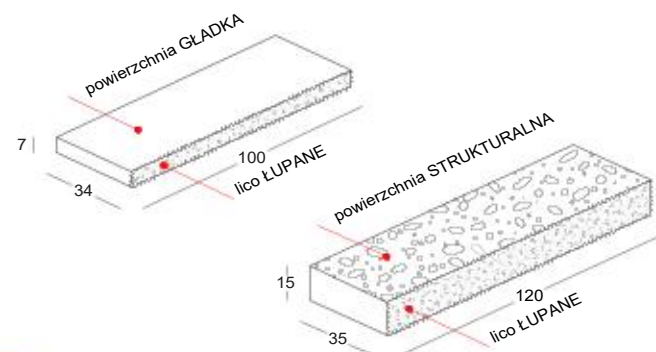
Dzięki takim walorom, Stopnie Łupane Muro pozwalają tworzyć przestrzeń, która łączy trwałość z estetyką – materiały odporne na warunki atmosferyczne, faktura z charakterem, design, który przyciąga wzrok i nadaje otoczeniu wyrazistość oraz naturalność.



2 | Stopnie łupane Muro Biały

3 | Stopnie łupane Muro Grafit

Wymiary



Cena / szt. [pln]	Wymiary: 100 x 34 x 7 cm		Wymiary: 120 x 35 x 15 cm	
	Netto	Brutto	Netto	Brutto
Kolorystyka				
Biały / Grafit	61,49	75,63	106,22	130,65
Latte	81,31	100,01	-	-
Mix: A4, A5, A6, A7	61,49	75,63	106,22 (brak A7)	130,65 (brak A7)
Mix: A8, A12	63,72	78,38	113,20	139,24

Dane techniczne				
Waga palety [kg]	609		1522	
Waga szt. [kg]	58,7		150	
Ilość na palecie [szt.]	10		10	
Ilość warstw	5		5	
Powierzchnia	gładka (lico łupane)		strukuralna (lico łupane)	
Wykończenie	bez fazy			

Płyty tarasowe

Taras, który zachwyci i przetrwa lata

Twój taras zasługuje na wykończenie, które **łączy estetykę z trwałością**. Płyty tarasowe Kost-Bet to połączenie nowoczesnej technologii, precyzyjnego wykonania i wyjątkowego stylu. **Odporne na mróz, wilgoć i promieniowanie UV** – zachowują idealny wygląd niezależnie od pory roku. Dzięki **niskiej nasiąkliwości i dużej twardości** są wyjątkowo **odporne na ścieranie**, co gwarantuje wieloletnią satysfakcję z użytkowania. Bogata oferta wzorów i kolorów umożliwia dopasowanie płyt do każdego projektu – od minimalistycznych po klasyczne tarasy ogrodowe. Wybierając Kost-Bet, inwestujesz w komfort, bezpieczeństwo i elegancję, która z każdym sezonem wygląda tak samo dobrze, jak w dniu montażu.



Trwałość i odporność na warunki atmosferyczne

Płyty betonowe są wyjątkowo **odporne na mróz, deszcz, śnieg i promieniowanie UV**. W przeciwieństwie do drewna, które wymaga regularnej impregnacji, czy gresu niskiej jakości, beton **zachowuje** swoje **właściwości przez wiele lat**. To oznacza, że taras **nie będzie wymagał częstej wymiany ani kosztownych napraw**.

Ekonomia na lata

Chociaż początkowy koszt płyt betonowych może być wyższy niż taniego drewna czy gresu niskiej jakości, inwestycja szybko się zwraca. **Brak konieczności częstych napraw**, konserwacji i wymiany materiału sprawia, że płyty betonowe są rozwiązaniem długoterminowym i ekonomicznym.

Łatwość utrzymania

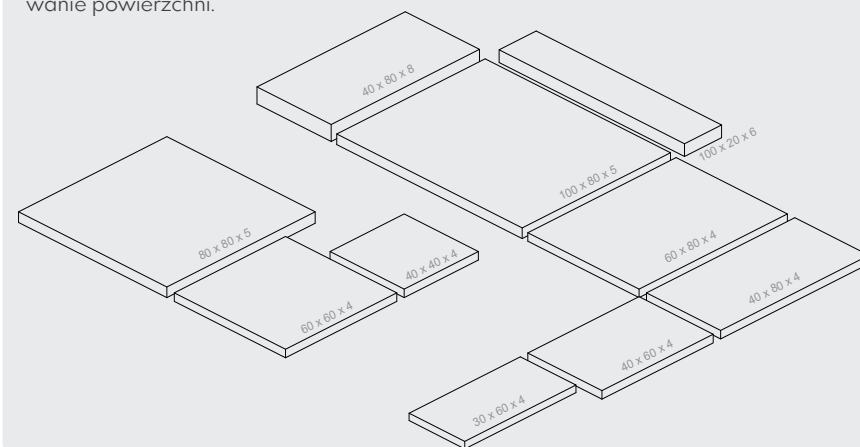
Płyty betonowe są **łatwe w czyszczeniu i odporne na zabrudzenia**, szczególnie jeśli wyposażone są w powłokę ochronną typu **PRO-TECH**. Nie wymagają specjalnych środków pielęgnacyjnych ani impregnacji, a codzienne mycie wodą wystarczy, aby zachowały estetyczny wygląd.

Styl, który harmonizuje z Twoim domem

Nowoczesne płyty betonowe dostępne są w **wielu wariantach wykończenia**: gładkie, strukturalne, szlifowane, a nawet **personalizowane VISION-BET** zgodnie z własnym wzorem. Można je łatwo dopasować do każdego stylu architektury – od minimalistycznego po klasyczny ogród, co pozwala stworzyć harmonijną przestrzeń wokół domu.

Dopasuj format do swojej przestrzeni

Różnorodność formatów płyt tarasowych Kost-Bet daje pełną swobodę aranżacji – od niewielkich stref wypoczynkowych po przestronne tarasy rekreacyjne. Dzięki **wielu wymiarom i grubościom** można tworzyć zarówno klasyczne, symetryczne układy, jak i nowoczesne kompozycje łączące różne formaty. Grubsze płyty zapewniają maksymalną **stabilność**, a ich precyzyjnie wykończone krawędzie ułatwiają idealne spasowanie powierzchni.



Zalecenia montażowe

Odbiór towaru

Po dostarczeniu towaru należy sprawdzić czy jest zgodny z zamówieniem. Przed montażem należy skontrolować płyty tarasowe w zakresie ewentualnych uszkodzeń mechanicznych jak i znacznych różnic kolorystycznych.

Pamiętaj wbudowanie materiału oznacza jego akceptację

Rzetelne sprawdzenie zgodności materiału w momencie jego dostawy to kluczowy sposób na uniknięcie kosztów związanych z demontażem nawierzchni.

Przechowywanie płyt tarasowych

Płyty tarasowe po wyładunku powinny być przechowywane na równym i utwardzonym podłożu. Ułożenie na źle przygotowanym podłożu może spowodować nieodwracalne zmiany w trwałości i kolorze płyt tarasowych.

Warunki poprawnej zabudowy

Przygotowanie podłoża należy rozpocząć od usunięcia ziemi z ewentualną darnią. W zależności od rodzaju gruntu może być konieczne wykonanie warstwy filtracyjnej z piasku i/lub geowłókniny. Powierzchnia powinna być wyprofilowana wg założonych w projekcie spadków.

Podbudowa

To najważniejsza warstwa, która po prawidłowym wykonaniu pozwoli na długie i bezawaryjne eksploataowanie towaru. Podbudowa spełnia rolę warstwy nośnej, filtracyjnej i mrozoodpornej. Każda z warstw powinna być właściwie zagęszczona. W przypadku podłoża podmokłego lub utrzymującego wilgoć zaleca się rozłożenie izolacji przeciwwodnej gruntu. Materiały użyte do przygotowania podbudowy powinny posiadać atesty określające przydatność do stosowania na podbudowy. Należy przestrzegać zasady stosowania odpowiednich spadków celem odprowadzenia nadmiaru wody.

Zalecamy układanie płyt tarasowych jako ostatni etap prac budowlanych na zewnątrz, tak aby uniknąć zabrudzeń i zarysowań.

- Nie dopuszczaj do zalegania wody opadowej w podbudowie lub pod płytami.
- Rekomendujemy stosowania podbudowy o strukturze wodoprzepuszczalnej.

Zalecamy układanie płyt tarasowych jako ostatni etap prac budowlanych na zewnątrz, tak aby uniknąć zabrudzeń i zarysowań.

Układanie płyt tarasowych

Płyty tarasowe powinny zostać ułożone na podsypce (grys naturalny 2-8 mm) tak, aby zachować szczeliny nie mniejsze niż 3 mm pomiędzy poszczególnymi elementami. Płyty tarasowe nie powinny dotykać do sąsiednich płyt. Ułożenie płyt tarasowych bez zastosowania wymaganych odstępów dystansowych skutkuje odpryskami krawędzi. Do montażu płyt należy stosować chwytaki podciśnieniowe. Do uzyskania równej szerokości spoin należy stosować krzyżki glazurnicze. Różnice wysokości należy na bieżąco korygować przy użyciu gumowego młotka z wykorzystaniem drewnianej kantówki w celu uniknięcia punktowego dobijania. Płyty należy ciąć wysokoobrotową szlifierką na mokro. Po cięciu wysokoobrotową szlifierką (na mokro) należy przepłukać płytę tarasową wodą, aby uniknąć przebarwień. Nie stosować zagęszczarek i wibratorów mechanicznych. Mogą powodować uszkodzenia oraz pękanie płyt tarasowych.

Metody montażu

- **Na wspornikach** (preferowana) Metoda montażu na wspornikach nie wymaga skomplikowanych umiejętności montażu i jest rekomendowana przez naszą firmę. Do zastosowania wsporników wymagane jest wykonanie wylewki betonowej (posadzki) odpowiednio wyprofilowanej pod kątem spadków uzgodnionych z wykonawcą lub projektantem w celu odprowadzenia wody. Przy poziomowaniu wylewki należy uwzględnić finalny poziom montowanych płyt i wsporników. Należy pamiętać o wykonaniu dylatacji.
- **Na grysie** - Zalecany materiał do zastosowania w tej metodzie to: grys 2-8 mm o grubości warstwy 3 cm. Wyrównanie podsypki należy wykonać ręcznie lub mechanicznie, następnie ubić. Na ubitą warstwę dokładamy 1-2 cm tego samego materiału, którego nie należy ubijać.
- **Na podsypce piaskowo-cementowej** - dopuszcza się stosowanie podsypki piaskowo-cementowej pod warunkiem zastosowania wodoodpornych i szczelnych fug. Dodatkowo należy zadbać o izolację (odpowiednia geowłóknina) pod warstwą podbudowy aby nie następowało podsiąkanie wody od gruntu.

Uwaga

Nie dopuszcza się klejenia płyt betonowych do podłoża.

Fugowanie

Podczas fugowania zwrócić szczególną uwagę na zabezpieczenia krawędzi płyt przed uszkodzeniami lub trwałymi zabrudzeniami. Po ułożeniu płyt należy sprawdzić linie spoin, następnie dokładnie wypełnić spoiny Płukanym piaskiem o grubości 1-2 mm lub fugą wodoodporną. Ze względu na duże formaty płyt, proces fugowania należy powtórzyć 2-3 razy w celu pełnego wypełnienia szczelin. Po procesie fugowania należy dokładnie oczyścić powierzchnię.

Zalecenia zimowej pielęgnacji

Zaleca się bieżące odśnieżanie aby uniknąć powstawania złodowacenia na powierzchni płyt tarasowych. Nie zaleca się stosowania soli, która powoduje destrukcję betonu i również szkodzi środowisku. Częste jej stosowanie powoduje zmiany kolorystyczne nawierzchni. Nie należy stosować narzędzi o ostrych krawędziach. Rekomendowane są szufle i ręczne pługi zakończone gumą.

Ochrona powierzchni

W przedmiotach użytkowych (np. meble) zabezpiecz filcem ostre krawędzie, nogi lub inne elementy, które mogą uszkodzić płytę tarasową podczas przesuwania.

Nie zaleca się stosować myjek wysokociśnieniowych, ponieważ mogą uszkodzić powierzchnię.

Umieszczanie przedmiotów i konstrukcji o dużej powierzchni (baseny, jacuzzi, donice i inne dekoracje) skutkuje trwałymi przebarwieniami na warstwie licowej.

Uwaga

- **strefy mokre**
Ze względu na możliwość poślizgnięcia odradzamy stosowanie płyt tarasowych z powłoką Pro-Tech w strefach mokrych (baseny, fontanny, itp.) oraz schodach
- **strefy zielone**
Podczas nawożenia i podlewania roślin należy zachować szczególną ostrożność, aby nawóz nie pozostał na powierzchni sąsiadujących z zielenią płyt. Unikaj opryskiwania płyt wodą o wysokiej zawartości żelaza. Skutkuje to przebarwieniami płyt lub trwałym uszkodzeniem powierzchni powłoki PRO-TECH.

Powłoka ochronna Pro-Tech

Powłoka ochronna stosowana w procesie produkcyjnym. Tworzy warstwę, która jest odporna na wszelkiego rodzaju zabrudzenia. Uzyskujemy szczelną powierzchnię wyrobu. Zaważalnym efektem estetycznym jest lepsze wyeksponowanie koloru płyty. Powłoka ogranicza powstawanie trwałych zabrudzeń i pozwala na ich skuteczne usuwanie. Warstwa Pro-Tech nie chroni płyt przed zarysowaniami i uszkodzeniami mechanicznymi. W trakcie montażu i użytkowania płyt tarasowych z powłoką PRO-TECH należy zadbać aby na powierzchni nie znajdowały się ostre przedmioty (kamienie, żwir, grys).

Nierówność w barwach

Produkty mogą wykazywać nierównomierność w odcieniach, spowodowaną uwarunkowaniem procesu produkcyjnego oraz naturalną zmiennością surowców i nie są uważane za istotne (wg. norm). Różnice w barwach nie są błędem technologicznym i nie stanowią powodu do reklamacji.

Wykwity wapienne

Biały nalot na wyrobach betonowych. Wytrącający się na powierzchni wyrobów betonowych biały nalot to wodorotlenek wapnia. Intensywność występowania wykwitów zależy od warunków atmosferycznych, temperatury i wilgotności powietrza. W zależności od rodzaju oraz intensywności zanika pod wpływem warunków atmosferycznych i użytkowania.

Wykwity wapienne, a także zabrudzenia środowiskowe wynikające ze składowania materiału na budowie, nie są podstawą do reklamacji wyrobów, są w pełni niezależne od producenta.

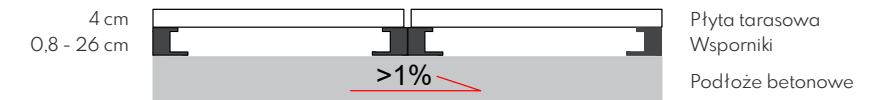
- **Zachowaj szczeliny dylatacyjne nie mniejsze niż 3 mm pomiędzy płytami.**
- **Stosuj wodoodporne fugi.**
- **Skontroluj materiał przed wbudowaniem.**

Ważne

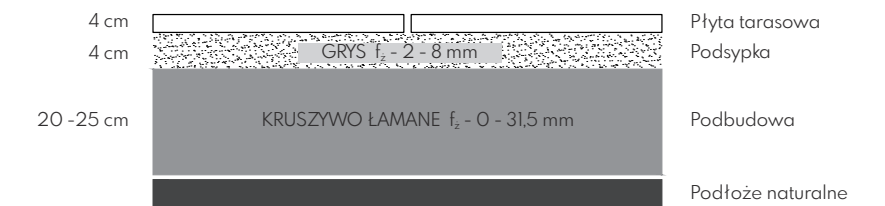
Więcej informacji o warunkach poprawnej zabudowy, schemat ułożenia płyt tarasowych, zaleceniach ogólnych i zimowych, znajdują się na stronie: www.kostbet.pl w zakładce: **POBIERZ**

* Pełną odpowiedzialność za wykonanie prac związanych z zabudową kostki brukowej ponosi inwestor i wykonawca. Wykonawca powinien posiadać odpowiednie uprawnienia, kwalifikacje oraz wiedzę techniczną w zakresie warunków zabudowy płyt tarasowych.

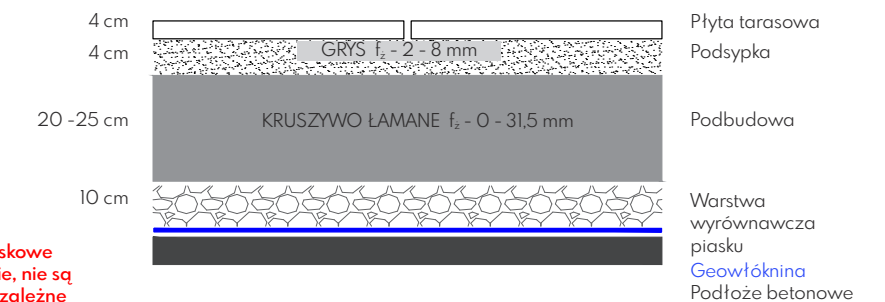
SCHEMAT UŁOŻENIA NA WSPORNIKACH



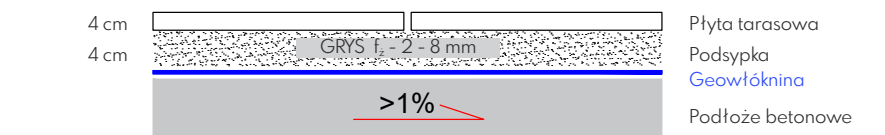
SCHEMAT UŁOŻENIA NA PODŁOŻU NATURALNYM



SCHEMAT UŁOŻENIA NA PODŁOŻU GLINIASTYM



SCHEMAT UŁOŻENIA NA PODŁOŻU BETONOWYM



VISION-BET

Pełna personalizacja

Nowoczesna technologia, trwałość na której możesz polegać

VISION-BET® to **przełomowa technologia** w dziedzinie **personalizacji betonu**, łącząca estetykę z funkcjonalnością i trwałością. Umożliwia utrwalanie wzorów, motywów i elementów graficznych bezpośrednio na powierzchni płyt, tworząc rozwiązania, które zachowują swój wyjątkowy wygląd przez długie lata.

Efekt to harmonia pomiędzy designem a **odpornością na czynniki zewnętrzne**.

Płyty wykonane w technologii VISION-BET® wyróżniają się wytrzymałością na promieniowanie UV, zmiany temperatur, mróz i wilgoć. **Nie wymagają częstego odnawiania**, zachowując głęboki kolor i elegancką strukturę niezależnie od warunków użytkowania. To połączenie nowoczesnego wzornictwa, solid-

VISION-BET® dla biznesu

Zbuduj silny wizerunek marki w przestrzeni

VISION-BET® to także narzędzie dla firm, projektantów i inwestorów, którzy chcą połączyć estetykę z **funkcją użytkową**. Dzięki tej technologii można tworzyć **trwałe oznakowania, elementy identyfikacji wizualnej, logotypy** czy **komunikaty informacyjne**, które stają się integralną częścią przestrzeni. Doskonale sprawdza się w strefach wejściowych, na parkingach, w ciągach pieszych czy przy obiektach usługowych, gdzie liczy się zarówno wygląd, jak i odporność na intensywne użytkowanie.

To inwestycja w wizerunek i praktyczność — płyty z utrwalonym motywem nie wymagają odnawiania jak tradycyjne oznaczenia malowane, a przy tym zachowują **prestiżowy, estetyczny wygląd przez długi czas**. VISION-BET® pozwala w sposób trwały i elegancki komunikować obecność marki w przestrzeni, budując jej rozpoznawalność i profesjonalny odbiór.



Zeskanuj telefonem



Dowiedz się więcej

ności i praktycznego podejścia, które sprawdza się zarówno w **prywatnych przestrzeniach**, jak i w intensywnie użytkowanych **obiektach publicznych**.

Precyzja wykonania zapewnia spójność kolorów, faktur i detali, dzięki czemu każda realizacja z VISION-BET® prezentuje się profesjonalnie i estetycznie. To rozwiązanie stworzone dla tych, którzy cenią trwałość, nowoczesność i indywidualny charakter przestrzeni.

- Twój wzór, Twoja wizja

VISION-BET® otwiera przed Tobą **nowe możliwości w projektowaniu** i aranżacji otoczenia. Pozwala tworzyć tarasy, alejki, ogrodzenia i elementy małej architektury, które stają się wizualnym dopełnieniem przestrzeni. Każdy wzór, motyw czy symbol może zostać utrwalony na powierzchni, nadając jej osobisty, niepowtarzalny charakter.



VISION-BET® dla Ciebie

Niepowtarzalny wzór, dokładnie taki, jak chcesz

Z VISION-BET® tworzysz przestrzeń, która w pełni odzwierciedla Twój styl.

Nie musisz już szukać „takich samych, ale innych” płyt – możesz zamówić **dokładnie taki** wzór, kolor i motyw, **jaki sobie wymarzyłeś**. Taras, ścieżka czy ogrodzenie stają się wyjątkowe i jedyne w swoim rodzaju. Każdy detal jest dopasowany do Twojej wizji i charakteru miejsca, które tworzysz.

Taras, ścieżka czy ogrodzenie przestają być jedynie elementem użytkowym – stają się integralną częścią projektu całej posesji. Wzory mogą subtelnie podkreślać architekturę domu, nawiązywać do stylu ogrodu lub tworzyć wyrazisty akcent dekoracyjny, który przyciąga uwagę.

Każdy detal jest **dopasowany do Twojej koncepcji** i charakteru miejsca, które tworzysz. Dzięki temu przestrzeń wokół domu

nabiera **indywidualnego charakteru** i wygląda dokładnie tak, jak ją zaplanowałeś – spójnie, estetycznie i naprawdę **niepowtarzalnie**.



Cena / szt. [pln]	Wymiary 80 x 80 cm grubość: 5 cm		Wymiary 60 x 60 cm grubość: 4 cm		Wymiary 100 x 80 cm grubość: 5 cm		Wymiary 80 x 60 cm grubość: 4 cm		Wymiary 80 x 40 cm grubość: 4 cm		Wymiary 60 x 40 cm grubość: 4 cm		Wymiary 60 x 30 cm grubość: 4 cm	
	Netto	Brutto	Netto	Brutto	Netto	Brutto	Netto	Brutto	Netto	Brutto	Netto	Brutto	Netto	Brutto
Indywidualne zamówienie	243,94	300,05	120,75	148,52	304,92	375,05	193,62	238,15	107,33	132,02	83,85	103,14	64,03	78,76
Powłoka PRO-TECH	tak													

Dane techniczne

Waga palety [kg]	1085	922	1198	1244	844	1221	883
Ilość na palecie [szt.]	14	26	12	26	26	52	52
Ilość na palecie [m ²]	8,96	9,36	9,6	12,48	8,32	12,48	9,36
Powierzchnia	gładka						
Wykończenie	mikrofaza						

Vision-bet

Płyty tarasowe



| Roco Calcare



| Na zamówienie



| Roco Neutrio



| Travertino Sano



| Travertino Corda



| Roco Grezzo

Vision-bet

Płyty tarasowe



1 | Deska Naturu Sonoma 2 | Deska Naturu Orzech



3 | Deska Naturu Beige 4 | Deska Naturu Biały Forte

Sahara

Kolekcja SAHARA zainspirowana pustynnym wiatrem tworzy niepowtarzalny klimat. Nadaje przestrzeni łagodny i subtelny wygląd co sprawia, że czujemy się komfortowo.


Zeskanuj telefonem




Przełóż zdjęcia



Sahara



1 | Sahara Krystal



Cena / szt. [pln]	Wymiary 80 x 80 cm		Wymiary 60 x 60 cm		Wymiary 100 x 80 cm		Wymiary 80 x 60 cm	
	grubość: 5 cm		grubość: 4 cm		grubość: 5 cm		grubość: 4 cm	
Kolorystyka	Netto	Brutto	Netto	Brutto	Netto	Brutto	Netto	Brutto
Pełna kolorystyka kolekcji	203,28	250,03	100,63	123,77	254,10	312,54	161,36	198,47
Powłoka PRO-TECH	tak							

Dane techniczne				
Waga palety [kg]	1085	922	1198	1244
Ilość na palecie [szt.]	14	26	12	26
Ilość na palecie [m ²]	8,96	9,36	9,6	12,48
Powierzchnia	gładka			
Wykończenie	mikrofaza			

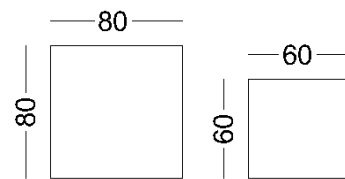
Cena / szt. [pln]	Wymiary 80 x 40 cm		Wymiary 60 x 40 cm		Wymiary 60 x 30 cm	
	grubość: 4 cm		grubość: 4 cm		grubość: 4 cm	
Kolorystyka	Netto	Brutto	Netto	Brutto	Netto	Brutto
Pełna kolorystyka kolekcji	89,44	110,01	69,88	85,95	53,36	65,63
Powłoka PRO-TECH	tak					

Dane techniczne				
Waga palety [kg]	844	1221	883	
Ilość na palecie [szt.]	26	52	52	
Ilość na palecie [m ²]	8,32	12,48	9,36	
Powierzchnia	gładka			
Wykończenie	mikrofaza			



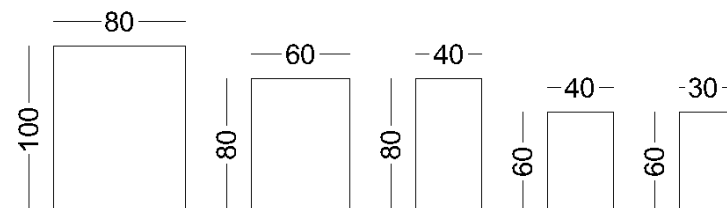
2 | Sahara Krystal

Wymiary



Uwaga

Wymiary 100 x 80 oraz 80 x 80 sprzedawane są wyłącznie na pełne palety.



Primo

Minimalistyczna kolekcja stworzona jako baza dla rozmaitej przestrzeni. Dostępna w kilku naturalnych kolorach, które pozwolą na szerokie możliwości projektowe.

Zeskanuj telefonem




Przełóż zdjęcia



Primo



1 | Primo Grafit



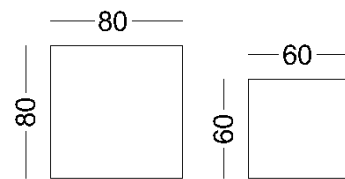
Cena / szt. [pln]	Wymiary 80 x 80 cm		Wymiary 60 x 60 cm		Wymiary 100 x 80 cm		Wymiary 80 x 60 cm	
	grubość: 5 cm		grubość: 4 cm		grubość: 5 cm		grubość: 4 cm	
Kolorystyka	Netto	Brutto	Netto	Brutto	Netto	Brutto	Netto	Brutto
Pełna kolorystyka kolekcji	203,28	250,03	100,63	123,77	254,10	312,54	161,36	198,47
Powłoka PRO-TECH	tak							

Dane techniczne				
Waga palety [kg]	1085	922	1198	1244
Ilość na palecie [szt.]	14	26	12	26
Ilość na palecie [m ²]	8,96	9,36	9,6	12,48
Powierzchnia	gładka			
Wykończenie	mikrofaza			

Cena / szt. [pln]	Wymiary 80 x 40 cm		Wymiary 60 x 40 cm		Wymiary 60 x 30 cm	
	grubość: 4 cm		grubość: 4 cm		grubość: 4 cm	
Kolorystyka	Netto	Brutto	Netto	Brutto	Netto	Brutto
Pełna kolorystyka kolekcji	89,44	110,01	69,88	85,95	53,36	65,63
Powłoka PRO-TECH	tak					

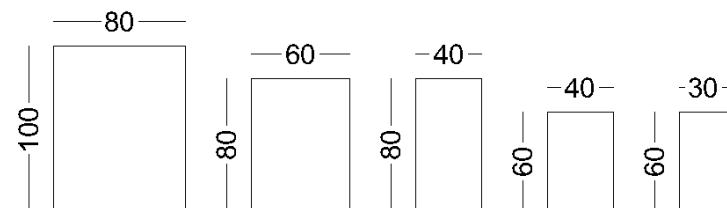
Dane techniczne				
Waga palety [kg]	844	1221	880	
Ilość na palecie [szt.]	26	52	52	
Ilość na palecie [m ²]	8,32	12,48	9,36	
Powierzchnia	gładka			
Wykończenie	mikrofaza			

Wymiary



Uwaga

Wymiary 100 x 80 oraz 80 x 80 sprzedawane są wyłącznie na pełne palety.



2 | Primo Sand

Marmo

Marmo zachwyca elegancją inspirowaną naturalnym marmurem – subtelne wzory, ponadczasowy styl i wyjątkowa trwałość. Idealna dla tych, którzy chcą wprowadzić do swojej przestrzeni nutę luksusu i nowoczesnej lekkości.


Zeskanuj telefonem



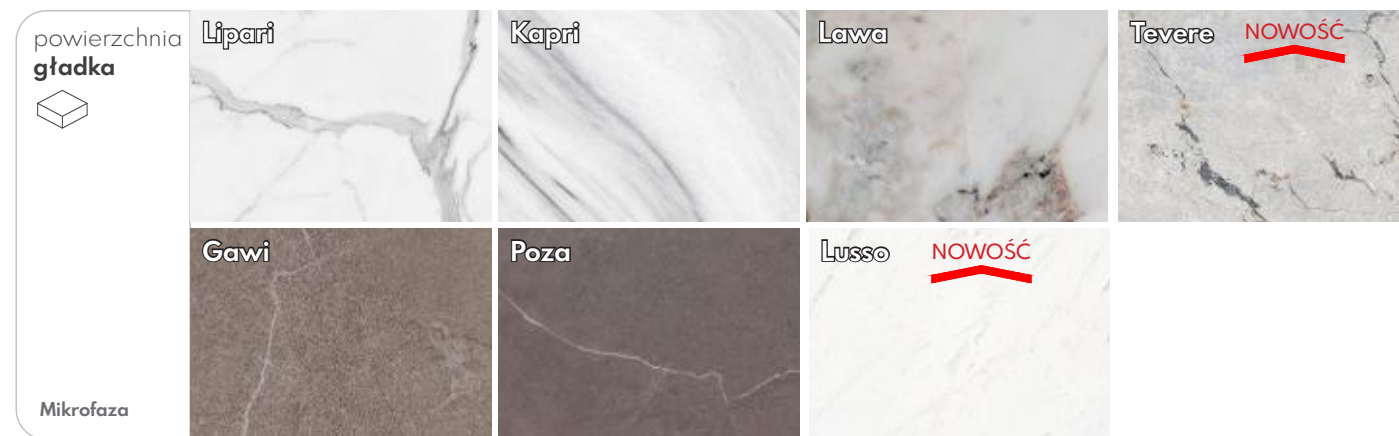
Przełączaj zdjęcia



Marmo



1 | Marmo Lipari



Cena / szt. [pln]	Wymiary 80 x 80 cm grubość: 5 cm		Wymiary 60 x 60 cm grubość: 4 cm		Wymiary 100 x 80 cm grubość: 5 cm		Wymiary 80 x 60 cm grubość: 4 cm	
	Netto	Brutto	Netto	Brutto	Netto	Brutto	Netto	Brutto
Kolorystyka	Netto	Brutto	Netto	Brutto	Netto	Brutto	Netto	Brutto
Pełna kolorystyka kolekcji	203,28	250,03	100,63	123,77	254,10	312,54	161,36	198,47
Powłoka PRO-TECH	tak							

Dane techniczne

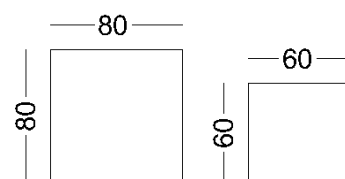
Waga palety [kg]	1085	880	1198	1244
Ilość na palecie [szt.]	14	26	12	26
Ilość na palecie [m ²]	8,96	9,36	9,6	12,48
Powierzchnia	gładka			
Wykończenie	mikrofaza			

Cena / szt. [pln]	Wymiary 80 x 40 cm grubość: 4 cm		Wymiary 60 x 40 cm grubość: 4 cm		Wymiary 60 x 30 cm grubość: 4 cm	
	Netto	Brutto	Netto	Brutto	Netto	Brutto
Kolorystyka	Netto	Brutto	Netto	Brutto	Netto	Brutto
Pełna kolorystyka kolekcji	89,44	110,01	69,88	85,95	53,36	65,63
Powłoka PRO-TECH	tak					

Dane techniczne


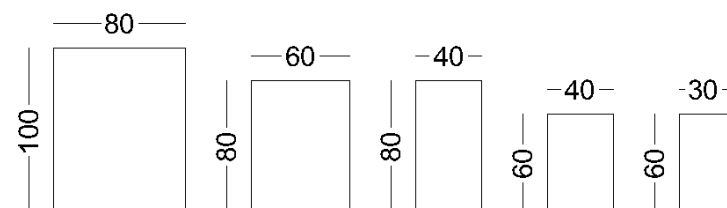
Waga palety [kg]	844	1218	880
Ilość na palecie [szt.]	26	52	52
Ilość na palecie [m ²]	8,32	12,48	9,36
Powierzchnia	gładka		
Wykończenie	mikrofaza		

Wymiary



Uwaga

Wymiary 100 x 80 oraz 80 x 80 sprzedawane są wyłącznie na pełne palety.



2 | Marmo Gawi

Travertino NOWOŚĆ

Kolekcja Travertino to kwintesencja naturalnej elegancji, inspirowana delikatnym urokiem trawertynu. Wnosi do przestrzeni ciepło, spokój i ponadczasową harmonię, tworząc przyjazne, pełne światła otoczenie.



Travertino



1 | Travertino Sano



Cena / szt. [pln]	Wymiary 80 x 80 cm grubość: 5 cm		Wymiary 60 x 60 cm grubość: 4 cm		Wymiary 100 x 80 cm grubość: 5 cm		Wymiary 80 x 60 cm grubość: 4 cm	
	Netto	Brutto	Netto	Brutto	Netto	Brutto	Netto	Brutto
Kolorystyka	203,28	250,03	100,63	123,77	254,10	312,54	161,36	198,47
Pełna kolorystyka kolekcji								
Powłoka PRO-TECH	tak							

Dane techniczne								
Waga palety [kg]	1085		880		1198		1244	
Ilość na palecie [szt.]	14		26		12		26	
Ilość na palecie [m ²]	8,96		9,36		9,6		12,48	
Powierzchnia	gładka							
Wykończenie	mikrofaza							

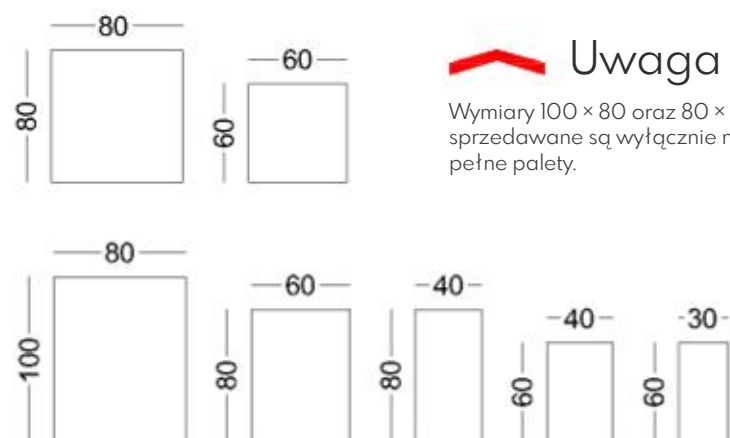
Cena / szt. [pln]	Wymiary 80 x 40 cm grubość: 4 cm		Wymiary 60 x 40 cm grubość: 4 cm		Wymiary 60 x 30 cm grubość: 4 cm	
	Netto	Brutto	Netto	Brutto	Netto	Brutto
Kolorystyka	89,44	110,01	69,88	85,95	53,36	65,63
Pełna kolorystyka kolekcji						
Powłoka PRO-TECH	tak					

Dane techniczne						
Waga palety [kg]	844		1218		880	
Ilość na palecie [szt.]	26		52		52	
Ilość na palecie [m ²]	8,32		12,48		9,36	
Powierzchnia	gładka					
Wykończenie	mikrofaza					



2 | Travertino Puro

Wymiary



^ **Uwaga**
Wymiary 100 x 80 oraz 80 x 80 sprzedawane są wyłącznie na pełne palety.

Roco NOWOŚĆ


Kolekcja Roco to hołd dla naturalnej siły i prostoty kamienia. Inspirowana jego ponadczasowym charakterem, wprowadza do przestrzeni poczucie stabilności, spokoju i elegancji. Subtelna kolorystyka i wyważony styl sprawiają, że doskonale odnajduje się zarówno w nowoczesnych, jak i klasycznych aranżacjach, tworząc harmonijne tło dla codziennego życia.



Roco



1 | Roco Belmara



Cena / szt. [pln]	Wymiary 80 x 80 cm grubość: 5 cm		Wymiary 60 x 60 cm grubość: 4 cm		Wymiary 100 x 80 cm grubość: 5 cm		Wymiary 80 x 60 cm grubość: 4 cm	
	Netto	Brutto	Netto	Brutto	Netto	Brutto	Netto	Brutto
Kolorystyka								
Pełna kolorystyka kolekcji	203,28	250,03	100,63	123,77	254,10	312,54	161,36	198,47
Powłoka PRO-TECH	tak							

Dane techniczne

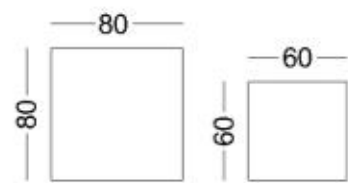
Waga palety [kg]	1085	880	1198	1244
Ilość na palecie [szt.]	14	26	12	26
Ilość na palecie [m ²]	8,96	9,36	9,6	12,48
Powierzchnia	gładka			
Wykończenie	mikrofaza			

Cena / szt. [pln]	Wymiary 80 x 40 cm grubość: 4 cm		Wymiary 60 x 40 cm grubość: 4 cm		Wymiary 60 x 30 cm grubość: 4 cm	
	Netto	Brutto	Netto	Brutto	Netto	Brutto
Kolorystyka						
Pełna kolorystyka kolekcji	89,44	110,01	69,88	85,95	53,36	65,63
Powłoka PRO-TECH	tak					

Dane techniczne

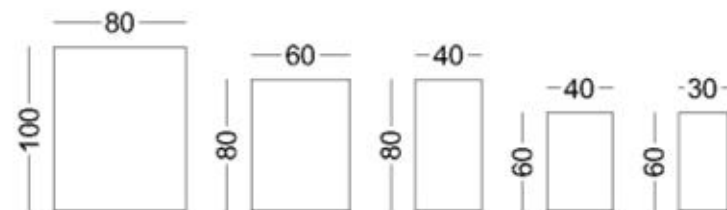
Waga palety [kg]	844	1218	880
Ilość na palecie [szt.]	26	52	52
Ilość na palecie [m ²]	8,32	12,48	9,36
Powierzchnia	gładka		
Wykończenie	mikrofaza		

Wymiary



Uwaga

Wymiary 100 x 80 oraz 80 x 80 sprzedawane są wyłącznie na pełne palety.



2 | Roco Belmara

Deko

Kolekcja zaprojektowana z myślą o kontraście dla subtelnych barw. Całą kolekcję uzupełniają wyraźne wzory, które z powodzeniem nadadzą indywidualności tarasowi.

Zeskanuj telefonem



Przeglądaj zdjęcia



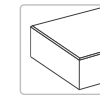
powierzchnia PRO-TECH



color protect



weather resistance



Mikrofaza



ruch pieszy




Vision-bet

Deko



1 | Deko 03



powierzchnia gładka



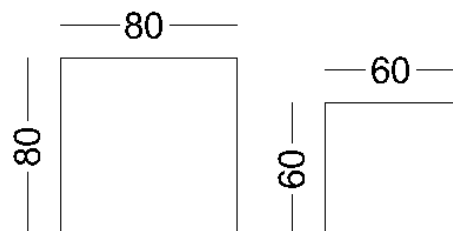
Mikrofaza

Deko 02



2 | Deko 02

Wymiary



Uwaga

Wymiary 80 x 80 sprzedawane są wyłącznie na pełne palety.


NOWOŚĆ

powierzchnia gładka



Mikrofaza

Deko 03



Cena / szt. [pln]

Wymiary
80 x 80 cm

grubość: 5 cm

Wymiary
60 x 60 cm

grubość: 4 cm

Kolorystyka	Wymiary 80 x 80 cm grubość: 5 cm		Wymiary 60 x 60 cm grubość: 4 cm	
	Netto	Brutto	Netto	Brutto
Deko 02	203,28	250,03	100,63	123,77
Deko 03	203,28	250,03	100,63	123,77
Powłoka PRO-TECH	Tak			

Dane techniczne

Waga palety [kg]	1085	922
Ilość na paletce [szt.]	14	26
Ilość na paletce [m ²]	8,96	9,36
Powierzchnia	gładka	
Wykończenie	mikrofaza	

Tirano

Gładka powierzchnia i nowoczesna kolorystyka stworzy tło dla otaczającego ogrodu i architektury. Duży asortyment formatów pozwoli z łatwością dopasować je z pozostałym asortymentem firmy.

Zeskanuj telefonem



Przełączaj zdjęcia



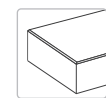
powierzchnia PRO-TECH



color protect



weather resistance



Mikrofaza



ruch pieszny

Tirano



1 | Tirano Standard Biały Forte

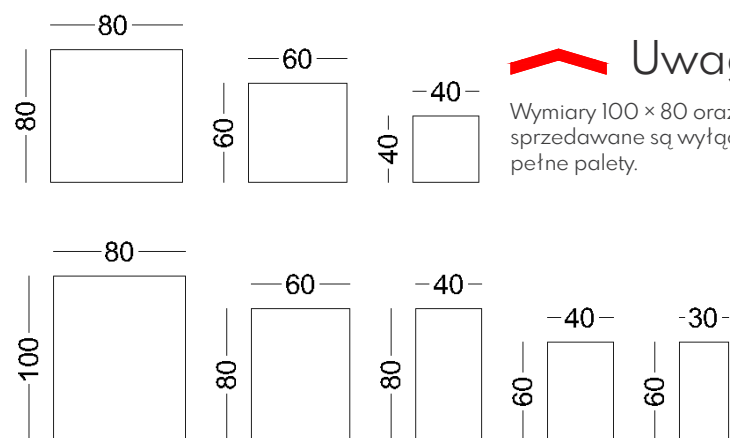
powierzchnia gładka	Standard Biały Forte	Standard Biały	Stalowy	Standard Grafit	Mix A4 Czekolada Jasna	Mix A4 Czekolada Ciemna	Mix A5 Toffi
	Mix A6 Marago Jasne	Mix A6 Marago Ciemne	Mix A7 Wanilia	Mix A8 Mocca			
Mikrofaza							

Cena / szt. [pln]	Wymiary 40 x 40 cm grubość: 4 cm		Wymiary 60 x 60 cm grubość: 4 cm		Wymiary 60 x 60 cm grubość: 10 cm		Wymiary 80 x 80 cm grubość: 5 cm	
	Netto	Brutto	Netto	Brutto	Netto	Brutto	Netto	Brutto
Kolorystyka								
Biały / Grafit / Stalowy	17,05	20,97	38,43	47,27	50,18 (Brak grafit)	61,72 (Brak grafit)	85,38	105,02
Biały Forte*	18,17	22,35	46,12	56,73	-	-	97,83	120,33
Mix: A4 jasny, A4 ciemny, A5, A6 jasny, A6 ciemny, A7, A8	17,47	21,49	41,93	51,57	-	-	-	-
Powłoka PRO-TECH	5,59	6,88	12,57	15,46	12,57	15,46	24,15	29,70

Dane techniczne * Dostępne TYLKO z powłoką PRO-TECH


Waga palety [kg]	844	922	1040	1085
Ilość na paletce [szt.]	52	26	12	14
Ilość na paletce [m ²]	8,32	9,36	4,32	8,96

Wymiary



Uwaga

Wymiary 100 x 80 oraz 80 x 80 sprzedawane są wyłącznie na pełne palety.



2 | Tirano Standard Biały
3 | Tirano Standard Grafit

Cena / szt. [pln]	Wymiary 100 x 80 cm grubość: 5 cm		Wymiary 80 x 60 cm grubość: 4 cm		Wymiary 80 x 40 cm grubość: 4 cm		Wymiary 60 x 40 cm grubość: 4 cm		Wymiary 60 x 30 cm grubość: 4 cm	
	Netto	Brutto	Netto	Brutto	Netto	Brutto	Netto	Brutto		
Kolorystyka										
Biały / Grafit / Stalowy	137,21	168,77	56,20	69,13	36,70	45,14	27,95	34,38	19,44	23,91
Biały Forte*	152,46	187,53	71,15	87,51	39,83	48,99	33,03	40,63	21,60	26,57
Mix: A4 jasny, A4 ciemny, A5, A6 jasny, A6 ciemny, A7, A8	-	-	68,61	84,39	38,43	47,27	29,23	35,95	21,60	26,57
Powłoka PRO-TECH	30,49	37,50	17,79	21,88	11,36	13,97	9,15	11,25	6,86	8,44

Dane techniczne * Dostępne TYLKO z powłoką PRO-TECH

Waga palety [kg]	1198	1244	844	1220	880
Ilość na paletce [szt.]	12	26	26	52	52
Ilość na paletce [m ²]	9,6	12,48	8,32	12,48	9,36

Ribena

Płyta RIBENA o delikatnej strukturze dostępna jest w wielu odsłonach. Szeroka kolorystyka i wielość formatów daje nam nieograniczone możliwości w kreowaniu przestrzeni.

Zeskanuj telefonem



Przełóżaj zdjęcia



Ribena


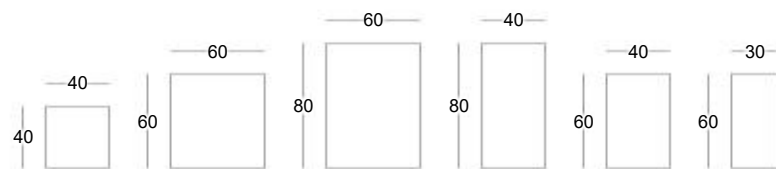


1 | Stopnie Royal strukturalne Standard Biały
2 | Ribena Standard Biały


Kolekcja Ribena wyróżnia się subtelną strukturą, która nadaje płytom wyjątkowy, współczesny charakter. Jej delikatna, jednolita faktura tworzy wrażenie lekkości i porządku, wprowadzając do przestrzeni spokój i elegancję. To struktura, która łączy nowoczesność z dyskretnym wyrafinowaniem – minimalistyczna, ale pełna głębi i harmonii.

Ribena to esencja prostoty dopracowanej w szczególności – struktura, która nie dominuje, lecz podkreśla styl otoczenia, tworząc tło o ponadczasowym, uniwersalnym pięknie.

Wymiary



3 | Ribena Standard Biały



Cena / szt. [pln]	Wymiary 40 x 40 cm grubość: 4 cm		Wymiary 60 x 60 cm grubość: 4 cm		Wymiary 80 x 60 cm grubość: 4 cm		Wymiary 80 x 40 cm grubość: 4 cm	
	Netto	Brutto	Netto	Brutto	Netto	Brutto	Netto	Brutto
Kolorystyka	Biały / Grafit / Stalowy		Biały / Grafit / Stalowy		Biały / Grafit / Stalowy		Biały / Grafit / Stalowy	
	17,05	20,97	38,43	47,27	64,80	79,70	36,70	45,14
	Mix: A4 jasny, A4 ciemny, A5, A6 jasny, A6 ciemny, A7, A8		Mix: A4 jasny, A4 ciemny, A5, A6 jasny, A6 ciemny, A7, A8		Mix: A4 jasny, A4 ciemny, A5, A6 jasny, A6 ciemny, A7, A8		Mix: A4 jasny, A4 ciemny, A5, A6 jasny, A6 ciemny, A7, A8	
	17,47	21,49	41,93	51,57	68,61	84,39	38,43	47,27
Powłoka PRO-TECH	Nie							

Dane techniczne

Waga palety [kg]	823	883	1244	844
Ilość na palecie [szt.]	52	26	26	26
Ilość na palecie [m ²]	8,32	9,36	12,48	8,32
Powierzchnia	strukturalna			
Wykończenie	mikrofaza			

Cena / szt. [pln]	Wymiary 80 x 40 cm grubość: 8 cm		Wymiary 60 x 40 cm grubość: 4 cm		Wymiary 60 x 30 cm grubość: 4 cm	
	Netto	Brutto	Netto	Brutto	Netto	Brutto
Kolorystyka	Biały / Grafit / Stalowy		Biały / Grafit / Stalowy		Biały / Grafit / Stalowy	
	46,12	56,73	27,95	34,38	19,06	23,44
	Mix: A4 jasny, A4 ciemny, A5, A6 jasny, A6 ciemny, A7, A8		Mix: A4 jasny, A4 ciemny, A5, A6 jasny, A6 ciemny, A7, A8		Mix: A4 jasny, A4 ciemny, A5, A6 jasny, A6 ciemny, A7, A8	
	48,92	60,17	29,23	35,95	21,60	26,57
Powłoka PRO-TECH	Nie					

Dane techniczne

Waga palety [kg]	816	1220	880
Ilość na palecie [szt.]	14	52	52
Ilość na palecie [m ²]	4,48	12,48	9,36
Powierzchnia	strukturalna		
Wykończenie	mikrofaza		

Grandia

Płyta tarasowa o nowoczesnej strukturze kreuje niepowtarzalny efekt wizualny. Nadaje indywidualny i ponadczasowy akcent. Delikatnie ryflowana powierzchnia zwiększa przyczepność na mokrej nawierzchni.

Zeskanuj telefonem



Przełączaj zdjęcia



color protect



weather resistance



Mikrofaza



ruch pieszy



możliwość impregnacji (dodatkowo)

Grandia



1 | Grandia - Stalowy




powierzchnia strukturalna



Mikrofaza

Biały



2 | Grandia - Biały

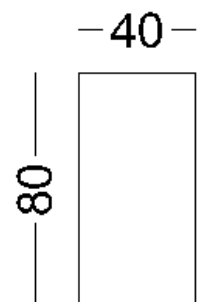
powierzchnia strukturalna



Mikrofaza

Stalowy

Wymiary



Cena / szt. [pln]

Wymiary
80 x 40 cm
grubość: 4 cm

Kolorystyka	Netto	Brutto
Biały, Stalowy	38,12	46,89
Powłoka PRO-TECH	Nie	

Dane techniczne

Waga palety [kg]	844
Ilość na palecie [szt.]	26
Ilość na palecie [m ²]	8,32
Powierzchnia	strukturalna
Wykończenie	mikrofaza

/ Podane ceny nie obejmują kosztów transportu / Prezentowane kolory mają charakter poglądowy /

Taro

Płyta tarasowa Taro wyróżnia się wyrazistą strukturą łupka, która nadaje jej naturalny, klasyczny charakter. Dzięki temu doskonale wpisuje się zarówno w tradycyjne kompozycje, jak i nowoczesne projekty. Delikatnie ryflowana powierzchnia zwiększa przyczepność na mokrej nawierzchni.

Zeskanuj telefonem



Przełączaj zdjęcia



powierzchnia PRO-TECH



color protect



weather resistance




Mikrofaza



ruch pieszny

Taro



1 | Taro - Biały Forte



STRUKTURA
ŁUPKA

Niepowtarzalny efekt wizualny.




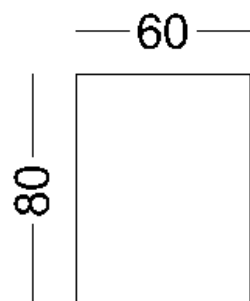
Delikatnie ryflowana powierzchnia zwiększa przyczepność na mokrej nawierzchni



Uniwersalna stylistyka płyty otwiera szerokie możliwości aranżacyjne — sprawdza się w przestrzeniach prywatnych i publicznych, tworząc spójne, harmonijne nawierzchnie. Taro to trafny wybór na wejścia, tarasy i strefy użytkowe, gdzie liczy się estetyka połączona z praktycznym zastosowaniem.

Produkt dostępny jest w trzech kolorach i dwóch wariantach wykończenia powierzchni: z ochronną powłoką PRO-TECH oraz w wersji standardowej.

Wymiary



2 | Taro - Stalowy

3 | Taro - Biały

Cena / szt. [pln]

Wymiary
80 x 60 cm
grubość: 4 cm

Kolorystyka	Netto	Brutto
Biały / Stalowy	66,07	81,27
Biały Forte*	73,69	90,64
Powłoka PRO-TECH	17,79	21,88

Dane techniczne

* Dostępne TYLKO z powłoką PRO-TECH

Waga palety [kg]	1244
Ilość na palecie [szt.]	26
Ilość na palecie [m ²]	12,48
Powierzchnia	strukturalna
Wykończenie	mikrofaza

/ Podane ceny nie obejmują kosztów transportu / Prezentowane kolory mają charakter poglądowy /

Lastro

Kolekcja cechująca się wysoką jakością i łatwością w czyszczeniu, w pięknej i eleganckiej odsłonie. Widoczne fragmenty kamieni tworzą naturalny efekt. Są idealne do współczesnych projektów, zachwycają ciekawym designem, obecnie najmodniejszym wzorem.

Zeskanuj telefonem



Przełóż zdjęcia



color protect



weather resistance




Mikrofaza




ruch pieszy

Lastro

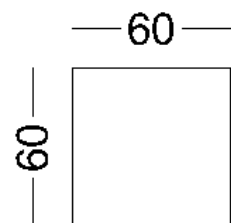


1 | Lastro - szlifowany 3040
2 | Lastro - szlifowany 3030

3 | Lastro - szlifowany 3010
4 | Lastro - szlifowany 3020



Wymiary



Cena / szt. [pln]

Wymiary
60 x 60 cm

grubość: 3,6 cm

Kolorystyka	Netto	Brutto
Pełna kolorystyka kolekcji	76,87	94,55
Powłoka PRO-TECH	Nie	

Dane techniczne

Waga palety [kg]	1060
Ilość na palecie [szt.]	30
Ilość na palecie [m ²]	10,80
Powierzchnia	gładka (szlifowana)
Wykończenie	mikrofaza

Grano

Płyta o płukanej strukturze daje wszechstronne zastosowanie. Stosowana najczęściej na otwartych placach jak i przy wejściach do budynków. Również sprawdzi się jako element dekoracyjny na tarasach.

Zeskanuj telefonem



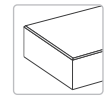
Przełączaj zdjęcia



color protect



weather resistance



Mikrofaza



ruch pieszy


Grano



1 | Stopnie Royal gładkie Standard Biały
2 | Grano Płukany Biały

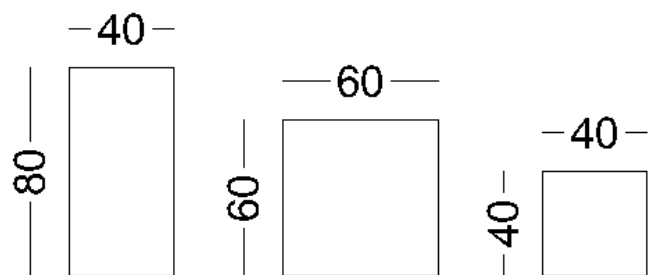


4 | Grano Płukany Biały



3 | Grano Płukany Biały

Wymiary



Cena / szt. [pln]

Wymiary
80 x 40 cm
grubość: 4 cm

Wymiary
60 x 60 cm
grubość: 4 cm

Wymiary
40 x 40 cm
grubość: 4 cm

Kolorystyka	Wymiary 80 x 40 cm grubość: 4 cm		Wymiary 60 x 60 cm grubość: 4 cm		Wymiary 40 x 40 cm grubość: 4 cm	
	Netto	Brutto	Netto	Brutto	Netto	Brutto
Pełna kolorystyka kolekcji	38,12	46,89	39,39	48,45	17,79	21,88
Powłoka PRO-TECH	Nie					

Dane techniczne

Waga palety [kg]	844	922	844
Ilość na palecie [szt.]	26	26	52
Ilość na palecie [m ²]	8,32	9,36	8,32
Powierzchnia	płukana		
Wykończenie	mikrofaza		

Deska Naturo

Deska NATURO swój nowoczesny design i dynamikę zawdzięcza widocznym słojom oraz gamie barw. Idealne połączenie drewna z betonem sprawdzi się zarówno na nowoczesnych, jak i bardziej tradycyjnych tarasach.

Zeskanuj telefonem



Przełóżdaj zdjęcia



powierzchnia PRO-TECH



color protect



weather resistance



Mikrofaza




ruch pieszy



Vision-bet

Deska Naturo



1 | Deska Naturo Orzech

powierzchnia **gładka**
* z powłoką PRO-TECH

Biały Forte

Orzech

Sonoma

Beige

Dąb bielony

Kryształ

Mikrofaza

powierzchnia **strukturalna**
* z powłoką PRO-TECH

Orzech

Sonoma

Mikrofaza

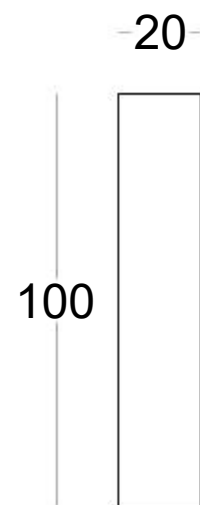
powierzchnia **gładka**
* z powłoką PRO-TECH lub bez

Biały

Stalowy

Mikrofaza

Wymiary



Kolory na zamówienie

powierzchnia **gładka**
* z powłoką PRO-TECH

Naturo 03

Naturo 04

Naturo 05

Naturo 06

Naturo 07

Mikrofaza

Cena / szt. [pln]	Powierzchnia gładka grubość: 6 cm		Powierzchnia strukturalna grubość: 6 cm	
	Netto	Brutto	Netto	Brutto
Kolorystyka z powłoką lub bez				
Biały / Stalowy	45,74	56,26	-	-
Powłoka PRO-TECH	6,36	7,82	-	-
Kolorystyka z powłoką				
Biały Forte + Powłoka PRO-TECH	50,82 + 6,36	62,51 + 7,82	-	-
Naturo: 03, 04, 05, 06, 07 Kryształ / Dąb bielony / Beige	69,88	85,95	-	-
Orzech / Sonoma /	69,88	85,95	69,88	85,95
Powłoka PRO-TECH		Tak		Tak
Dane techniczne				
Waga palety [kg]			730	
Ilość na palecie [szt.]			24	
Ilość na palecie [m ²]			4,8	

Sanida

Kolekcja płyt tarasowych o naturalnym charakterze. Idealnie tworzy tło dla przestrzeni wokół nas. Łączy się harmonijnie z nowoczesną architekturą, nadaje relaksujący klimat tworząc przytulną przestrzeń tarasu.

Zeskanuj telefonem




Przełóż zdjęcia



Sanida



1 | Sanida Mix A6 Marago



Szybszy i łatwiejszy montaż

Nie pęka, nie butwieje jak w przypadku drewnianych tarasów

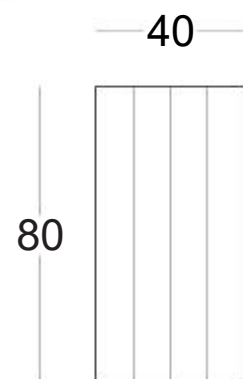
Płyty drewnopodobne Sanida marki Kost-bet to propozycja dla osób, które pragną efektu naturalnego drewna, ale jednocześnie oczekują maksymalnej trwałości i wygody użytkowania. Ich unikatowa forma - imitacja czterech desek zamkniętych w jednej płycie - nadaje aranżacji wyjątkową rytmikę i charakter, tworząc powierzchnię pełną lekkości i naturalnego uroku.

Zaawansowana technologia produkcji gwarantuje odporność na warunki atmosferyczne, stabilność wymiarową i brak konieczności regularnej konserwacji. Sanida zachowuje swój wygląd latami, nie wymagając sezonowego olejowania ani impregnacji, jak ma to miejsce w przypadku drewna.

Dzięki większemu formatowi montaż staje się szybki i wygodny, a mniejsza liczba spoin zapewnia estetyczne, jednolite wykończenie.

Sanida - efekt czterech desek, trwałość betonu, naturalny styl na lata.

Wymiary




2 | Sanida Mix A5 Toffi

Cena / szt. [pln]	Wymiary 80 x 40 cm grubość: 4 cm	
	Netto	Brutto
Pełna kolorystyka kolekcji	46,12	56,73
Powłoka PRO-TECH	Nie	
Dane techniczne		
Waga palety [kg]	844	
Ilość na palecie [szt.]	26	
Ilość na palecie [m ²]	8,32	
Powierzchnia	strukturalna	
Wykończenie	mikrofaza	

Ogrodzenia

Szybko i na długo

Ogrodzenia KOST-BET to **kompletne systemy betonowych bloczków**, które pozwalają **szybko i solidnie** ogrodzić posesję każdej wielkości. Tworzą trwałą i stabilną barierę, **zapewniając prywatność**, bezpieczeństwo i spokój domownikom. Systemy są **gotowe do montażu** i można je łatwo dopasować do stylu domu oraz aranżacji ogrodu. Betonowa konstrukcja **nie wymaga częstej konserwacji**, a solidność materiału gwarantuje długowieczność i komfort użytkowania, co czyni ogrodzenia KOST-BET inwestycją pewną i wygodną na wiele lat.



Prywatność i spokój w każdym momencie

Dzięki zwartej i szczelnej konstrukcji betonowe ogrodzenie skutecznie osłania posesję — zapewnia **prywatność i ochronę przed wzrokiem przechodniów**. To ważne, jeśli zależy Ci na poczuciu prywatności i bezpieczeństwie.

Beton już nie musi oznaczać szarego muru

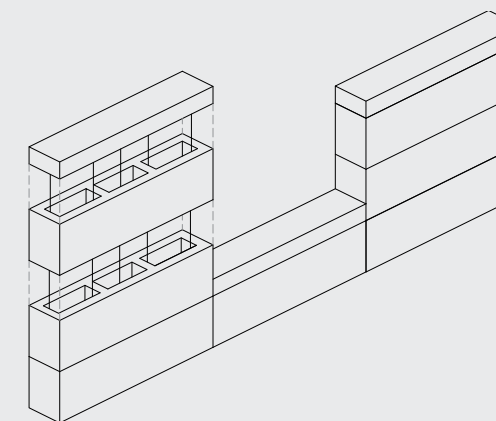
Bloczki betonowe KOST-BET® dostępne są w **różnych fakturach** (gładkie, łupane) i **kolorach**, dzięki czemu łatwo dopasować ogrodzenie do elewacji domu, stylu ogrodu czy podjazdu. Beton może wyglądać nowoczesnie i elegancko, a jego minimalistyczne formy świetnie komponują się z aktualnymi trendami architektonicznymi. Dodatkowo system **Vision-Bet®** pozwala na **pełną personalizację**: wybierając wzory, faktury i detale dekoracyjne, możesz stworzyć ogrodzenie w pełni unikalne, idealnie dopasowane do Twojej posesji i stylu życia.

Wyjątkowa trwałość i odporność

Masywne betonowe ogrodzenia KOST-BET **nie gniją, nie korodują i nie niszczą** pod wpływem wilgoci, deszczu, mrozu czy promieniowania UV. Ich solidna konstrukcja dobrze znosi uderzenia, silny wiatr i inne obciążenia, **zachowując stabilność i estetykę nawet po wielu sezonach**, przewyższając trwałością lekkie ogrodzenia drewniane czy metalowe.

Szybki montaż i łatwa realizacja

Systemy prefabrykowane KOST-BET® oparte na bloczkach pozwalają na znacznie szybszy i prostszy montaż niż tradycyjne ogrodzenia murowane. **Gotowe elementy** są precyzyjnie wykonane i **łatwe w łączeniu**, co **minimalizuje czas pracy** i ogranicza potrzebę skomplikowanej logistyki. Dzięki temu cała inwestycja może być zrealizowana sprawnie, bez długotrwałych przygotowań i dodatkowych kosztów, zapewniając szybki efekt estetyczny i trwałą, solidną konstrukcję na lata.



Zalecenia montażowe

Przygotowanie podłoża

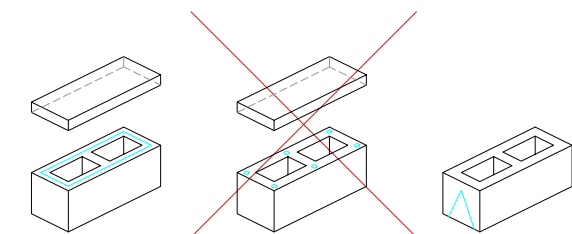
Prace rozpoczynamy od wykonania fundamentu pod ogrodzenie. Wykop fundamentowy wykonujemy na głębokość poniżej strefy przemarzania charakterystycznej dla danego rejonu. Ławy fundamentowe wykonujemy według sztuki budowlanej stosując zbrojenie poziome i pionowe.

Fundament

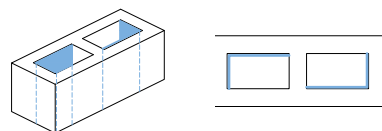
Górna część fundamentu powinna być wykonana na równo lub delikatnie powyżej poziomu terenu lub nawierzchni brukowej. Fundament izolujemy poziomo.

Montaż

Elementy ogrodzenia sprawdzamy pod kątem ewentualnych wylewek, które należy usunąć, ponadto usuwamy wszelkie pozostałości poprodukcyjne. Do ułożenia należy zastosować klej montażowy firmy KOST-BET lub odpowiedni klejo-uszczelniacz o tych samych parametrach. Szczególną uwagę należy zwrócić na liniowe aplikowanie kleju (nie punktowe (Patrz Rys.1), aby miejsca łączonych elementów były szczelne. Ma to zapobiec przenikaniu wody w głąb ogrodzenia. Ze względu na nieuniknione naprężenia związane z rozszerzalnością cieplną betonu, należy zastosować wewnątrz ścian piankę dylatacyjną 2 mm lub styropian (minimum dwie ścianki w jednej komorze pustaka (Patrz Rys.2) Zastosowanie powyższej metody pozwala uniknąć ewentualnych pęknięć elementów. Dotyczy to ogrodzeń gładkich Max, Long, Medium, Slim, Royal, Muro. Wymurwane elementy wypełniamy mieszanką betonową wodoszczelną klasy C30/37 zagęszczamy.



Rys. 1



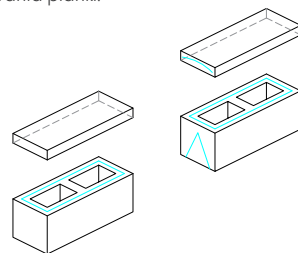
Rys. 2

Uwaga

Nie zaleca się prowadzenia wszelkich prac montażowych ogrodzenia w sytuacji, gdy w pobliżu (ok. 50m) prowadzone są równoległe prace stabilizujące grunt np. pod kostkę brukową lub masę asfaltową przy pomocy zagęszczarek, wibrowalców itp. Powyższe dotyczy również wstępnego okresu wiązania betonu zastosowanego do wypełnienia bloczków.

Montaż daszków ogrodzeniowych

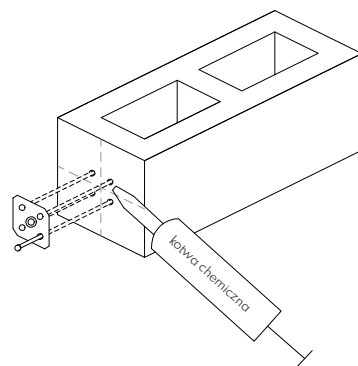
Po wymurowaniu słupków i podmurówek oraz wypełnieniu ich betonem możemy przystąpić do montażu daszków. Daszki kleimy używając kleju montażowego firmy KOST-BET lub odpowiedni klejo-uszczelniacz o tych samych parametrach, postępując identycznie jak przy montażu pozostałych elementów. (Patrz Rys.3) Do momentu montażu daszków należy bezwzględnie zabezpieczyć „rdzeń” ogrodzenia folią przed wnikaniem wód opadowych. Chroni to konstrukcję przed wypłukiwaniem związków mineralnych, zapobiegając powstawaniu nieestetycznych zacieków na powierzchni ogrodzenia. W przypadku kolekcji Muro nie ma wymogu stosowania pianki.



Rys. 3

Ważne

Podczas budowy ogrodzenia na bieżąco należy usuwać (np. sprężonym powietrzem) wszelkie pozostałości po ewentualnym szlifowaniu, cięciu itp. w celu uniknięcia zabrudzeń.

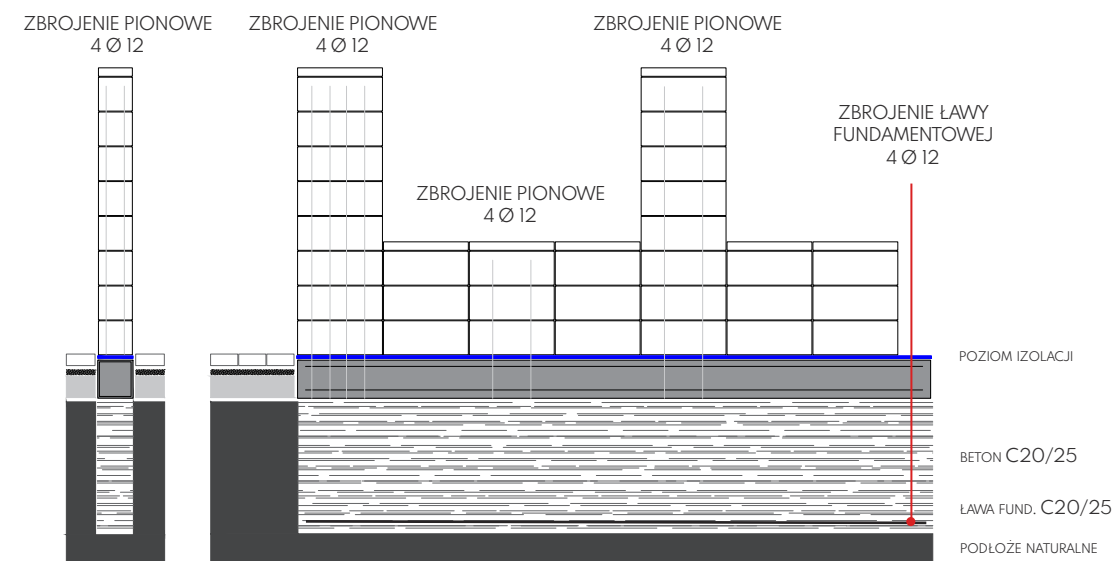


Rys. 4

Mocowanie bram, furtek, przęsł

Miejsca przeznaczone do mocowania kotew ustalamy centralnie, wzdłuż pionowej i poziomej osi danego pustaka. Otwory do montażu kotew nawiercamy na głębokość min. 3-krotnej grubości ścianki danego pustaka. Należy to robić po związaniu betonu użytego do wypełnienia pustaków. Miejsca (otwory montażowe) w których mocowane są elementy przęsła, bramy, furtki itp. lub instalacje (domofony, czujniki itp.) dodatkowo uszczelniamy sylikonem. (Patrz Rys.4) Właściwą konstrukcją nośną dla montowanych bram i furtek stanowi wyłącznie rdzeń pustaka, starannie wypełniony mieszanką betonową. To rdzeń, a nie ścianki pustaka, odpowiada za stabilność oraz bezpieczne przenoszenie wszelkich obciążeń eksploatacyjnych.

SCHEMAT PRAWIDŁOWEJ ZABUDOWY

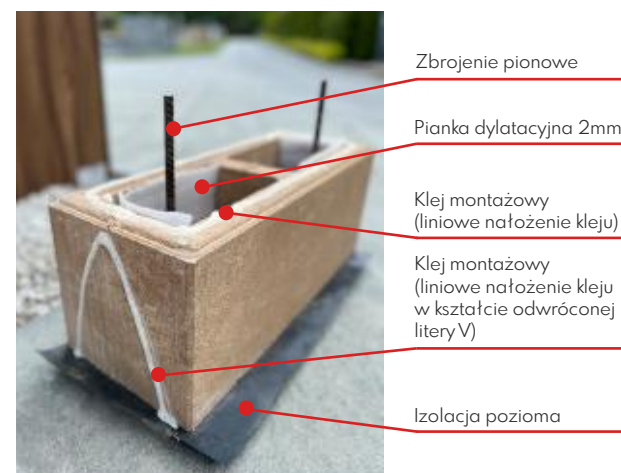


Dotyczy słupków przeznaczonych do montażu bram, furtek oraz ciężkich przęsł.

ZBROJENIE PIONOWE 4 Ø 12



Przykładowe rozmieszczenie zbrojenia pionowego



Najczęstsze przyczyny pęknięcia pustaków ogrodzeniowych w słupkach:

- zbyt płytki fundament,
- brak lub niewystarczająca ilość prętów zbrojeniowych,
- wypełnienie komór pustaków betonem o zbyt płynnej konsystencji i wysokim stosunku wody do cementu.

Beton powinien mieć konsystencję gęstoplastyczną, a wypełnianie pustaków należy przeprowadzać przez ubijanie. Dodatkowo, **brak zastosowania wkładek oddzielających ścianki pustaka** od betonu wypełniającego rdzeń, zwiększa ryzyko powstawania pęknięć wskutek skurczu betonu.

Mikropęknięcia, które mogą się pojawić na bocznych ściankach elementów, uwarunkowane technologicznie, nie mają wpływu na właściwości użytkowe i wytrzymałościowe.

Ważne


Wykwyty wapienne oraz zabrudzenia powstałe wskutek warunków składowania materiału na budowie są czynnikami niezależnymi od procesu produkcji i nie stanowią wady wyrobu. Zjawiska te nie wpływają na parametry techniczne materiału i nie podlegają reklamacji.

Impregnacja / zalecenia producenta

Przed impregnacją ogrodzenie i daszki ogrodzeniowe powinny być czyste, suche i bez ewentualnych wykwitów. Impregnujemy po dokładnym związaniu i wyschnięciu betonu (ok. 1 miesiąca) w zakresie temp. 15 - 25 °C.

Konfigurator ogrodzeń

Zobacz zanim zamówisz. Zaprojektuj swoje ogrodzenie.



Sprawdź różne warianty, **porównaj** możliwości i **dopasuj** ogrodzenie do swoich potrzeb. Nasz konfigurator pozwoli Ci **zobaczyć efekt** przed zakupem i poznać **orientacyjne koszty** realizacji.

Oszczędzaj czas i pieniądze!

Projektuj online, porównuj warianty i planuj budżet



Konfigurator ogrodzeń

Co zyskasz dzięki konfiguratorowi?

Unikniesz pomyłek

nie musisz sobie nic wyobrażać, wszystko widzisz na ekranie: wysokości, kolory, układy, faktury, dodatki – wszystko w jednym miejscu.

Stworzysz nieskończenie wiele kombinacji

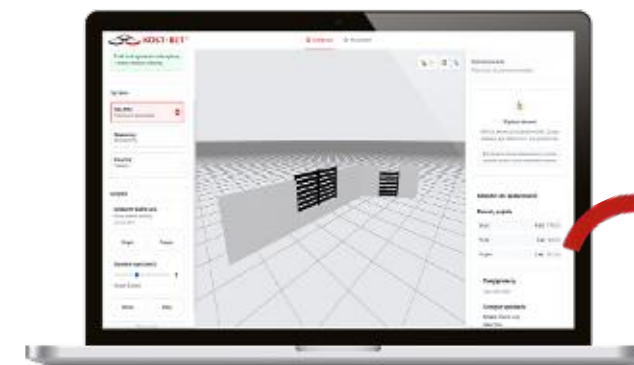
bo masz pełną kontrolę nad konfiguracją. Wybierzesz tę, która najbardziej Ci odpowiada.

Poznasz orientacyjne koszty

jeszcze przed rozpoczęciem realizacji.

Oszczędzasz czas i pieniądze

nie czekasz na projekt od projektanta i nie płacisz za jego przygotowanie.



Od projektu



Do realizacji

Zacznij od wizualizacji. Skończ na ogrodzeniu, które spełni Twoje oczekiwania.

Konfigurator pomaga Ci przejść od pomysłu do gotowego ogrodzenia szybciej i pewniej niż kiedykolwiek. Widzisz projekt, porównujesz detale, dopasowujesz styl – a później patrzysz, jak dokładnie ten sam efekt pojawia się na Twojej działce. To narzędzie stworzone po to, by ułatwić decyzję i dać pełną swobodę tworzenia.

Zabierz projekt na budowę

Możesz pobrać swój projekt i wykorzystać go podczas rozmów z wykonawcą. Jasne wytyczne, wymiary i wybrane warianty ułatwią ustalenie zakresu prac i uniknięcie kosztownych nieporozumień.

VISION-BET

Ogrodzenia na zamówienie

Zeskanuj telefonem



Dowiedz się więcej



VISION-BET

ogrodzenia

Gotowe kolekcje inspirowane naturą

Oprócz pełnej personalizacji Vision-Bet możesz skorzystać z gotowych kolekcji, które przynoszą charakter szlachetnych materiałów bezpośrednio na elementy ogrodzenia. **Marmur, kamień, beton i drewno** zostały przełożone na realistyczne, trwałe struktury, zachowując ich głębię, rysunek i naturalny wygląd. To szybki sposób, aby nadać ogrodzeniu konkretny styl bez projektowania motywu od podstaw. Każda kolekcja została stworzona tak, by podkreślać nowoczesną lub klasyczną architekturę, ułatwiając wybór spójnego i efektownego wykończenia posesji.



Pełna swoboda z każdej strony ogrodzenia

Możesz stworzyć ogrodzenie z dowolnym motywem widocznym zarówno od frontu, jak i od strony posesji, zachowując pełną spójność i estetykę.

Indywidualne detale, które wyróżnią Twoje ogrodzenie

Możesz wkomponować w ogrodzenie trwałe numer domu w nowoczesnej typografii, eleganckie logo firmy, motyw roślinny dopasowany do ogrodu czy symbol związany z pasją domowników. Dzięki temu unikniesz dodatkowych kosztów na tabliczki i oznaczenia, a całość zyska spójny, indywidualny charakter.

Wybierz gotowy wzór lub stwórz własny z Vision-Bet

Vision-Bet otwiera zupełnie nowy sposób nadawania ogrodzeniu wyjątkowego charakteru. Możesz sięgnąć po gotowe, profesjonalnie zaprojektowane wzory albo stworzyć własny motyw dopasowany do stylu domu i wyglądu posesji. Technologia pozwala na pełną personalizację zachowując trwałość oraz precyzyjne odwzorowanie detali. Z Vision-Bet możliwości są praktycznie nieograniczone — wybierasz z gotowych propozycji lub personalizujesz je pod swoje potrzeby, tworząc ogrodzenie dokładnie takie, jak sobie wymarzysz.

Pełna swoboda kreowania

Możesz wykonać ogrodzenie dwustronnie, o **różnych wzorach z każdej strony**, możesz nanieść **numer domu, logo** firmy lub inne **materiały reklamowe**. Ogranicza Cię tylko Twoja wyobraźnia.



Dane techniczne

Produkt	Wymiary [cm]	Powierzchnia	Wykończenie	Waga szt. [kg]	Waga palety [kg]	Ilość warstw	Ilość szt. na warstwie	Ilość na paletcie [szt]
Daszek Max	120 x 25 x 10	· gładka	· bez fazy	67	1630	6	4	24
moduł podstawowy Max	120 x 25 x 40			170	1382	2	4	8
Daszek Long	100 x 20 x 10			45,5	1387	6	5	30
moduł podstawowy Long	100 x 20 x 30			101	1032	2	5	10
Daszek Medium	80 x 20 x 8			29,2	1190	8	5	40
moduł podstawowy Medium	80 x 20 x 25			56	862	3	5	15

Personalizowane ogrodzenia są wyceniane indywidualnie



1 | Marmo Vision-bet 10



5 | Naturo Vision-bet 01



6 | Naturo Vision-bet 30



2 | Roco Vision-bet 27




3 | Naturo Vision-bet 29



4 | Marmo Vision-bet 31



7 | Betano Vision-bet 06

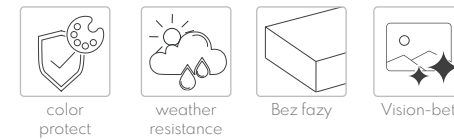


8 | Marmo Vision-bet 13

Betano NOWOŚĆ

Vision-bet na zamówienie

Kolekcja Betano to nowoczesna interpretacja surowego betonu, stworzona z myślą o architekturze, która stawia na prostotę i wyrazistość. Delikatnie porowata struktura i subtelne przejścia tonalne odwzorowują charakter betonu architektonicznego, nadając ogrodzeniu minimalistyczny, miejski styl.



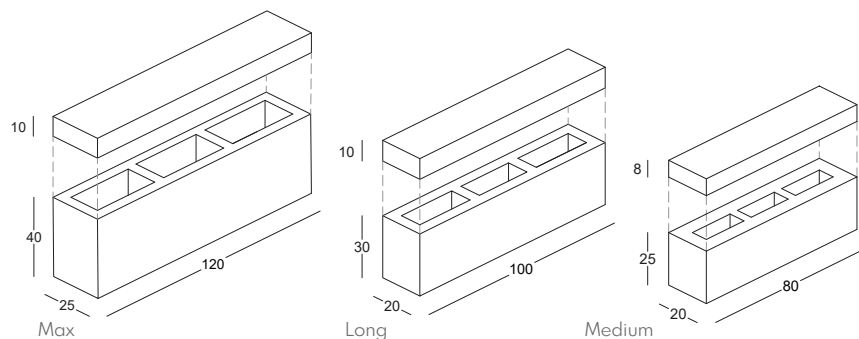
Betano



1 | Betano Vision-bet 08



Wymiary



2 | Betano Vision-bet 08



Bez fazy

Produkt	Kolorystyka	Cena / szt. [pln]		Element Daszek		Element Moduł podstawowy	
		Netto	Brutto	Netto	Brutto	Netto	Brutto
Max	MA.03 / MA.06 / MA.07 / MA.08 / MA.09 / MA.12 / MA.28	335,00	412,05	335,00	412,05		
Long	LO.03 / LO.06 / LO.07 / LO.08 / LO.09 / LO.12 / LO.28	229,00	281,67	229,00	281,67		
Medium	ME.03 / ME.06 / ME.07 / ME.08 / ME.09 / ME.12 / ME.28	125,00	153,75	125,00	153,75		

Dane techniczne

	Max	Long	Medium	Max	Long	Medium
Waga palety [kg]	1630	1387	1190	1382	1032	862
Waga szt. [kg]	67	45,5	29,2	170	101	56
Ilość warstw	6	6	8	2	2	3
Ilość na warstwie [szt.]	4	5	5	4	5	5
Ilość na palecie [szt.]	24	30	40	8	10	15

Naturo NOWOŚĆ

Vision-bet na zamówienie

Kolekcja Naturo odzwierciedla strukturę i ciepło naturalnego drewna, przenosząc jego wygląd na trwałe, betonowe ogrodzenie. Dzięki subtelnym słojom i naturalnym odcieniom nadaje przestrzeni przyjazny, elegancki charakter, łącząc estetykę drewna z odpornością betonu.



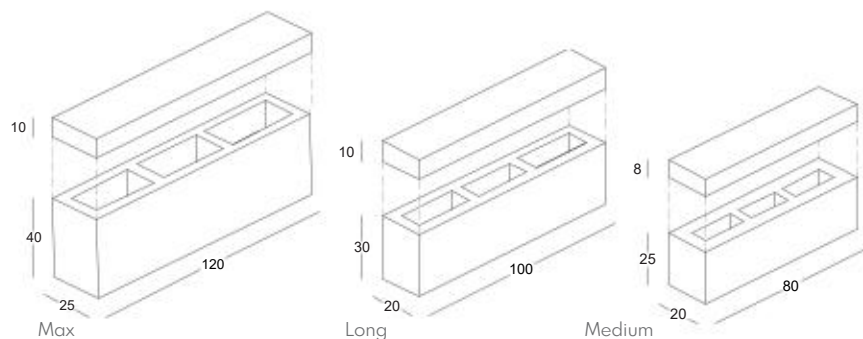
Naturo




1 | Naturo Vision-bet 30



Wymiary



2 | Naturo Vision-bet 02



Produkt	Kolorystyka	Cena / szt. [pln]		Element Daszek		Element Moduł podstawowy	
		Netto	Brutto	Netto	Brutto		
Max	MA.01 / MA.02 / MA.04 / MA.19 / MA.20 / MA.21 / MA.22 / MA.25 / MA.29 / MA.30	335,00	412,05	335,00	412,05		
Long	LO.01 / LO.02 / LO.04 / LO.19 / LO.20 / LO.21 / LO.22 / LO.25 / LO.29 / LO.30	229,00	281,67	229,00	281,67		
Medium	ME.01 / ME.02 / ME.04 / ME.19 / ME.20 / ME.21 / ME.22 / ME.25 / ME.29 / ME.30	125,00	153,75	125,00	153,75		

	Dane techniczne					
	Max	Long	Medium	Max	Long	Medium
Waga palety [kg]	1630	1387	1190	1382	1032	862
Waga szt. [kg]	67	45,5	29,2	170	101	56
Ilość warstw	6	6	8	2	2	3
Ilość na warstwie [szt.]	4	5	5	4	5	5
Ilość na palecie [szt.]	24	30	40	8	10	15

Marmo NOWOŚĆ

Vision-bet na zamówienie

Kolekcja Marmo czerpie inspirację z elegancji i szlachetnego wyglądu naturalnego marmuru, przenosząc jego charakterystyczną kolorystykę i wyrafinowany styl na gładkie, betonowe ogrodzenia.




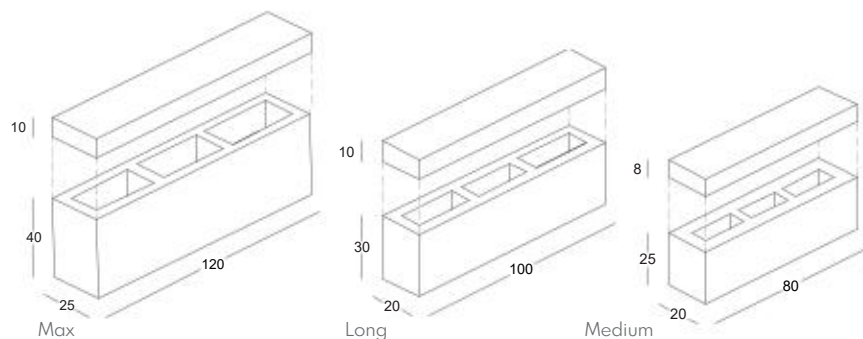
Marmo




1 | Marmo Vision-bet 10



Wymiary



2 | Marmo Vision-bet 10



Elegancja marmuru w trwałym wydaniu

Kolekcja Marmo odzwierciedla wyjątkowy urok marmuru w formie gładkich betonowych ogrodzeń. Subtelne odcienie i harmonijne zestawienia kolorystyczne nadają ogrodzeniu wyrafinowany, luksusowy charakter, który doskonale komponuje się z nowoczesną i klasyczną architekturą. Marmo łączy prestiżowy wygląd marmuru z praktycznym i trwałym rozwiązaniem, zapewniając elegancję i ponadczasowy styl przez lata.

Produkt	Kolorystyka	Cena / szt. [pln]		Element Daszek		Element Moduł podstawowy	
		Netto	Brutto	Netto	Brutto		
Max	MA.10 / MA.11 / MA.13 / MA.14 / MA.15 / MA.31 / MA.32	335,00	412,05	335,00	412,05		
Long	LO.10 / LO.11 / LO.13 / LO.14 / LO.15 / LO.31 / LO.32	229,00	281,67	229,00	281,67		
Medium	ME.10 / ME.11 / ME.13 / ME.14 / ME.15 / ME.31 / ME.32	125,00	153,75	125,00	153,75		

	Dane techniczne					
	Max	Long	Medium	Max	Long	Medium
Waga palety [kg]	1630	1387	1190	1382	1032	862
Waga szt. [kg]	67	45,5	29,2	170	101	56
Ilość warstw	6	6	8	2	2	3
Ilość na warstwie [szt.]	4	5	5	4	5	5
Ilość na palecie [szt.]	24	30	40	8	10	15

Vision-bet na zamówienie

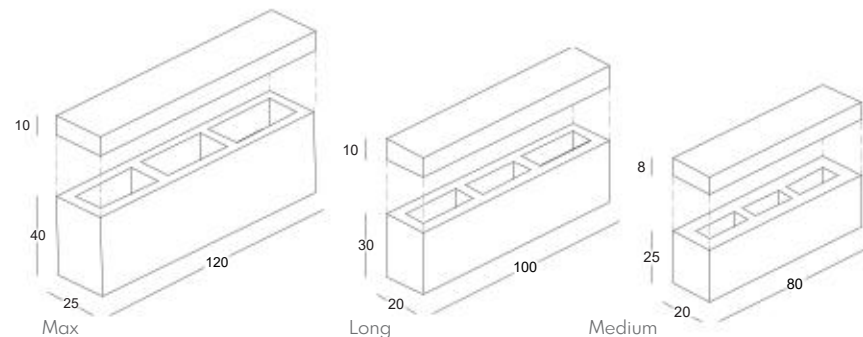
Kolekcja Roco nawiązuje do elegancji i ponadczasowego wyglądu naturalnego kamienia, przenosząc jego kolorystykę i charakter na gładkie, betonowe ogrodzenia. To nowoczesne rozwiązanie, które łączy estetykę kamienia z trwałością betonu.




1 | Roco Vision-bet 18



Wymiary



2 | Roco Vision-bet 26



Produkt	Kolorystyka	Cena / szt. [pln]		Element Daszek		Element Moduł podstawowy	
		Netto	Brutto	Netto	Brutto		
Max	MA.05 / MA.16 / MA.17 / MA.18 / MA.23 / MA.24 / MA.26 / MA.27	335,00	412,05	335,00	412,05		
Long	LO.05 / LO.16 / LO.17 / LO.18 / LO.23 / LO.24 / LO.26 / LO.27	229,00	281,67	229,00	281,67		
Medium	ME.05 / ME.16 / ME.17 / ME.18 / ME.23 / ME.24 / ME.26 / ME.27	125,00	153,75	125,00	153,75		

	Dane techniczne						
	Max	Long	Medium	Max	Long	Medium	
Waga palety [kg]	1630	1387	1190	1382	1032	862	
Waga szt. [kg]	67	45,5	29,2	170	101	56	
Ilość warstw	6	6	8	2	2	3	
Ilość na warstwie [szt.]	4	5	5	4	5	5	
Ilość na palecie [szt.]	24	30	40	8	10	15	

Max

Ogrodzenie gładkie

Ogrodzenie MAX to kontynuacja minimalistycznej serii ogrodzeń gładkich. Jego gabaryty nadają monumentalny charakter. Zapewniając maksymalną prywatność mieszkańcom posesji przy jednoczesnej redukcji hałasu, emitowanego zwłaszcza przez przejeżdżające obok samochody.

Zeskanuj telefonem



Przełączaj zdjęcia



color protect



weather resistance



Bez fazy



możliwość impregnacji (dodatkowo)

Max

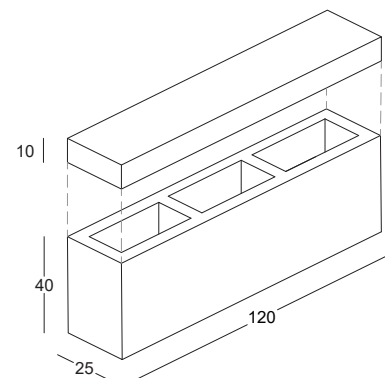
Ogrodzenie gładkie



1 | Ogrodzenie gładkie Max Mix A12 Frappe



Wymiary



2 | Ogrodzenie gładkie Max Betano Vision-bet 08

powierzchnia gładka	Standard Biały	Standard Szary	Standard Grafit
	Mix A12 Frappe	+ Vision-bet (str. 180 - 191)	
Bez fazy			



3 | Ogrodzenie gładkie Max Standard Grafit

Ważne

- Ze względu na brak fazy na krawędziach elementów ogrodzenia mogą wystąpić wykruszenia brzegów. Jest to zjawisko typowe i charakterystyczne przy produktach betonowych bezfazowych. Nie jest to traktowane jako wada wyrobu i nie ma wpływu na właściwości użytkowe.
- Ewentualne wylewki betonu powstające na krawędziach pustaków, wykonawca może zniwelować w trakcie montażu ogrodzenia.

Cena / szt. [pln]	Element Daszek		Element Moduł podstawowy	
	Netto	Brutto	Netto	Brutto
Kolorystyka				
Biały / Szary / Grafit / Mix A12	310,00	381,30	310,00	381,30
Kolorystyka Vision-Bet	335,00	412,05	335,00	412,05

Dane techniczne			
Waga palety [kg]	1630	1382	
Waga szt. [kg]	67	170	
Ilość warstw	6	2	
Ilość na warstwie [szt.]	4	4	
Ilość na palecie [szt.]	24	8	

Long

Ogrodzenie gładkie

Nowoczesny system ogrodzeniowy, który charakteryzuje się prostymi kształtami. Delikatna linia fug podkreśla geometryczny charakter całości. Do ogrodzeń polecamy także gładko oraz precyzyjnie wykończony daszek, który z powodzeniem sprawdzi się jako dekoracyjny element wykańczający słupki i podmurówkę ogrodzenia.

Zeskanuj telefonem



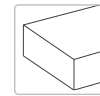
Przełóż zdjęcia



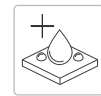
color protect



weather resistance




Bez fazy



możliwość impregnacji (dodatkowo)


Long

Ogrodzenie gładkie



1 | Ogrodzenie gładkie Long Mix A12 Frappe

powierzchnia gładka	Standard Biały	Standard Szary	Standard Grafit
	Mix A6 Marago	Mix A12 Frappe	
Bez fazy			+ Vision-bet (str. 180 - 191)



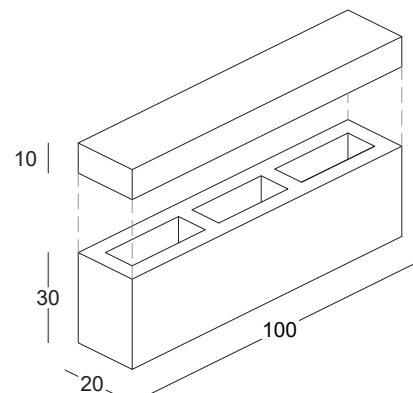
3 | Ogrodzenie gładkie Long Mix A12 Frappe

Ważne

- Ze względu na brak fazy na krawędziach elementów ogrodzenia mogą wystąpić wykruszenia brzegów. Jest to zjawisko typowe i charakterystyczne przy produktach betonowych bezfazowych. Nie jest to traktowane jako wada wyrobu i nie ma wpływu na właściwości użytkowe.
- Ewentualne wylewki betonu powstające na krawędziach pustaków, wykonawca może zniwelować w trakcie montażu ogrodzenia.



Wymiary



2 | Ogrodzenie gładkie Long Standard Szary

Cena / szt. [pln]	Element Daszek		Element Moduł podstawowy	
	Netto	Brutto	Netto	Brutto
Kolorystyka Biały / Szary / Grafit / Mix A6 / Mix A12	207,90	255,72	207,90	255,72
Kolorystyka Vision-Bet	229,00	281,67	229,00	281,67

Dane techniczne			
Waga palety [kg]	1387		1032
Waga szt. [kg]	45,5		101
Ilość warstw	6		2
Ilość na warstwie [szt.]	5		5
Ilość na palecie [szt.]	30		10

Medium

Ogrodzenie gładkie

Ogrodzenie gładkie Medium to prosty w formie bloczek ogrodzeniowy. Modernistyczny charakter dodaje lekkości, a odpowiednio dobrana kolorystyka daje wiele możliwości aranżacji przestrzeni.

Zeskanuj telefonem



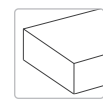
Przełączaj zdjęcia



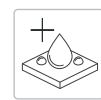
color protect



weather resistance



Bez fazy



możliwość impregnacji (dodatkowo)

Medium

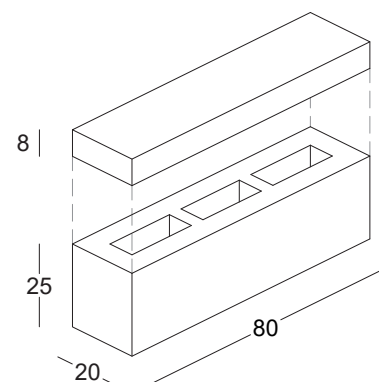
Ogrodzenie gładkie



1 | Ogrodzenie gładkie Medium Standard Biały



Wymiary



2 | Ogrodzenie gładkie Medium Mix A12 Frappe

powierzchnia gładka	Standard Biały	Standard Szary	Standard Grafit
	Standard Latte	Mix A6 Marago	Mix A12 Frappe
Bez fazy			

+
Vision-bet
(str. 180 - 191)



3 | Ogrodzenie gładkie Medium Standard Biały

Ważne

- Ze względu na brak fazy na krawędziach elementów ogrodzenia mogą wystąpić wykruszenia brzegów. Jest to zjawisko typowe i charakterystyczne przy produktach betonowych bezfazowych. Nie jest to traktowane jako wada wyrobu i nie ma wpływu na właściwości użytkowe.
- Ewentualne wylwki betonu powstające na krawędziach pustaków, wykonawca może zniwelować w trakcie montażu ogrodzenia.

Cena / szt. [pln]	Element Daszek		Element Moduł podstawowy	
	Netto	Brutto	Netto	Brutto
Kolorystyka Biały / Szary / Grafit / Latte / Mix A6 / Mix A12	103,95	127,86	103,95	127,86
Kolorystyka Vision-Bet	125,00	153,75	125,00	153,75

Dane techniczne

Waga palety [kg]	1190	862
Waga szt. [kg]	29,2	56
Ilość warstw	8	3
Ilość na warstwie [szt.]	5	5
Ilość na palecie [szt.]	40	15

Slim

Ogrodzenie gładkie

Nowoczesny system ogrodzeniowy, który charakteryzuje się prostymi kształtami. Delikatna linia fug podkreśla geometryczny charakter całości.

Zeskanuj telefonem



Przełączaj zdjęcia



color protect



weather resistance



Bez fazy



możliwość impregnacji (dodatkowo)

Slim

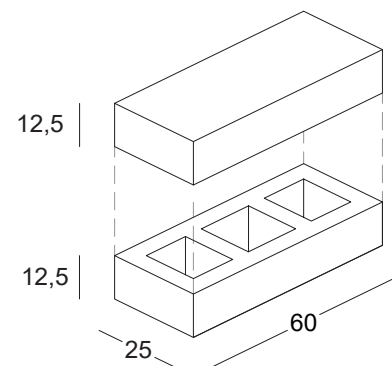
Ogrodzenie gładkie



1 | Ogrodzenie Slim Mix A6 Marago



Wymiary



2 | Ogrodzenie Slim Mix A6 Marago

powierzchnia gładka	Standard Biały	Standard Graft	Standard Latte	Standard Lungo	Standard Espresso
	Mix A4 Czekolada	Mix A5 Toffi	Mix A6 Marago	Mix A6 S	Mix A7 Wanilia
Bez fazy	Mix A8 Mocca	Mix A11 Cappuccino	Mix A12 Frappe		

Cena / szt. [pln]	Element Daszek 60 S		Element Moduł podstawowy S 60	
	Netto	Brutto	Netto	Brutto
Kolorystyka				
Biały / Latte / Lungo / Espresso	72,68	89,40	44,73	55,02
Graft	69,88	85,95	41,93	51,57
Mix: A11, A12	72,68	89,40	44,73	55,02
Mix: A4, A5, A6, A6 S, A7, A8	69,88	85,95	41,93	51,57

Dane techniczne		
Waga palety [kg]	1894	1126
Waga szt. [kg]	39	23
Ilość na palecie [szt.]	48	48

Slim 3D

Ogrodzenie gładkie

Nowoczesny system ogrodzeniowy, który charakteryzuje się prostymi kształtami. Delikatna linia fug podkreśla geometryczny profil całości, a zróżnicowanie wymiarów poszczególnych elementów, tworzy przestrzenny charakter.

Zeskanuj telefonem



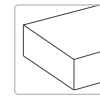
Przełączaj zdjęcia



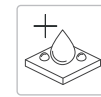
color protect



weather resistance




Bez fazy



możliwość impregnacji (dodatkowo)

Slim 3D

Ogrodzenie gładkie



1 | Ogrodzenie Slim 3D Standard Grafit



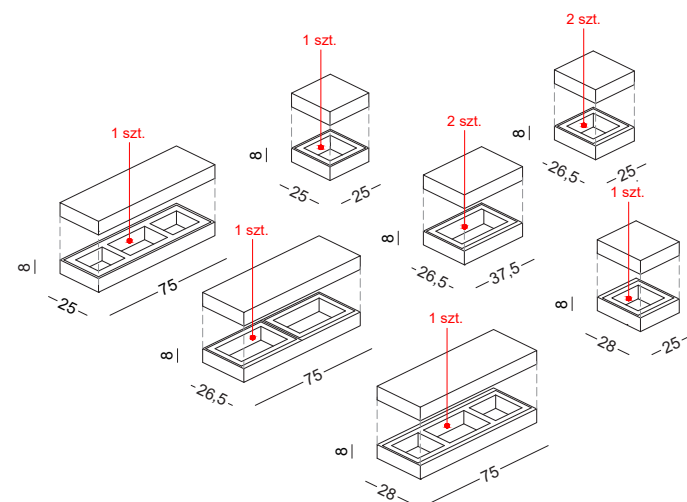
3 | Ogrodzenie Slim 3D Standard Biały

Ważne

- Ze względu na brak fazy na krawędziach elementów ogrodzenia mogą wystąpić wykruszenia brzegów. Jest to zjawisko typowe i charakterystyczne przy produktach betonowych bezfazowych. Nie jest to traktowane jako wada wyrobu i nie ma wpływu na właściwości użytkowe.
- Ewentualne wylewki betonu powstające na krawędziach pustaków, wykonawca może zniwelować w trakcie montażu ogrodzenia.



Wymiary



2 | Ogrodzenie Slim 3D Standard Biały

Cena / 1 warstwa (0,32 m ² = 4mb) [pln]	Element Daszek		Element Moduł podstawowy	
	Netto	Brutto	Netto	Brutto
Biały	313,05	385,05	188,67	232,06
Grafit	296,29	364,44	178,88	220,02
Mix A6	296,29	364,44	178,88	220,02
Mix A12	313,05	385,05	188,67	232,06

Dane techniczne

UWAGA! Minimalna ilość zakupu 0,32 m² = 4mb

Waga palety [kg]	1481	882
Ilość warstw	8	8
Ilość na warstwie [szt.]	9	9
Ilość na palecie	32 m/b	2,56 m ²

Royal

Ogrodzenie gładkie

Nowoczesny system ogrodzeniowy, który charakteryzuje się prostymi kształtami. Delikatna linia fug podkreśla geometryczny charakter całości.

Zeskanuj telefonem



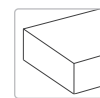
Przełóż zdjęcia



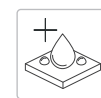
color protect



weather resistance



Bez fazy



możliwość impregnacji (dodatkowo)

Royal

Ogrodzenie gładkie



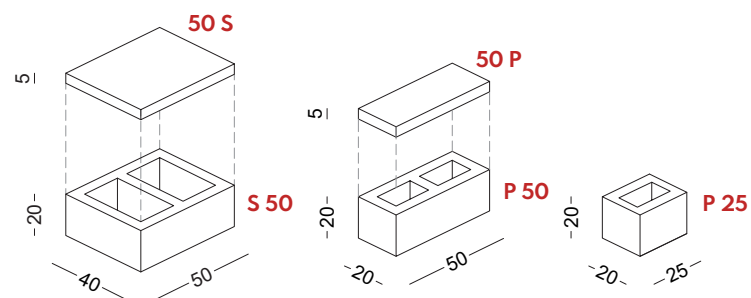
1 | Ogrodzenie Royal gładkie Mix A12 Frappe

powierzchnia gładka	Standard Biały	Standard Grafit	Standard Latte	Standard Lungo	Standard Espresso
	Mix A4 Czekolada	Mix A5 Toffi	Mix A6 Marago	Mix A6 S	Mix A7 Wanilia
Bez fazy	Mix A8 Mocca	Mix A10 Romano	Mix A12 Frappe		



2 | Ogrodzenie Royal gładkie Standard Biały

Wymiary



Cena / szt. [pln]	Element Daszek 50 S		Element Daszek 50 P		Element Moduł podstawowy S 50		Element Moduł podstawowy P 50		Element Moduł podstawowy P 25	
	Netto	Brutto	Netto	Brutto	Netto	Brutto	Netto	Brutto		
Biały / Grafit	41,93	51,57	27,95	34,38	41,93	51,57	30,75	37,82	16,78	20,64
Latte / Lungo / Espresso	44,73	55,02	30,75	37,82	44,73	55,02	33,54	41,25	19,57	24,07
Mix: A4, A5, A6, A6 S, A7, A8	41,93	51,57	27,95	34,38	41,93	51,57	30,75	37,82	16,78	20,64
Mix: A10, A12	44,73	55,02	30,75	37,82	44,73	55,02	33,54	41,25	19,57	24,07

Dane techniczne

Waga palety [kg]	1330	1378	1252	1474	1582
Waga szt. [kg]	21,8	11,3	41	24,2	13
Ilość na palecie [szt.]	60	120	30	60	120

Muro 16 / 12 / 8

Ogrodzenie łupane

System ogrodzenia łupanego to propozycja dla osób lubiących wygląd naturalnego kamienia. Realistyczna faktura i kolor nadają mu szlachetnego charakteru, a klasyczna forma pozwala dopasować go do dowolnego stylu domu, ogrodu i architektury.

Zeskanuj telefonem



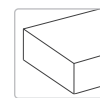
Przełączaj zdjęcia



color protect



weather resistance



Bez fazy





możliwość impregnacji (dodatkowo)

Muro

Ogrodzenie łupane




1 | Ogrodzenie Muro Grafit



System modułowy

Mieszanie elementów o różnych wysokościach

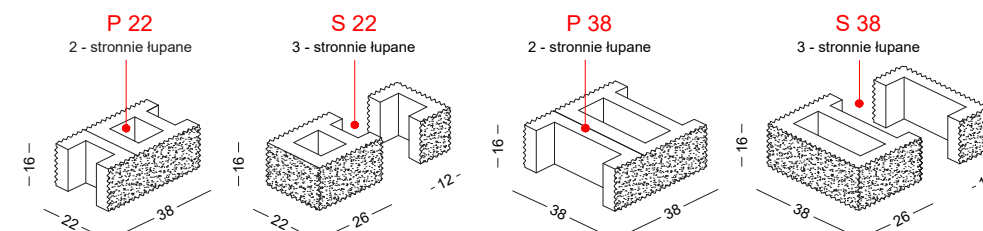


2 | Ogrodzenie Muro Mix A5 Toffi

MURO 16 Cena / szt. [pln]	Element Moduł podstawowy P 22		Element Moduł podstawowy S 22		Element Moduł podstawowy P 38		Element Moduł podstawowy S 38	
	Netto	Brutto	Netto	Brutto	Netto	Brutto	Netto	Brutto
Kolorystyka								
Biały	18,87	23,21	20,13	24,76	25,16	30,95	27,68	34,05
Biały forte / Fredo	28,66	35,25	30,05	36,96	34,94	42,98	37,73	46,41
Grafit	16,49	20,28	17,61	21,66	22,36	27,50	24,66	30,33
Latte / Lungo	22,36	27,50	23,47	28,87	28,23	34,72	30,60	37,64
Złota Jesień: A1, A3 Mix: A4, A5, A6, A7	19,99	24,59	21,18	26,05	25,85	31,80	28,23	34,72
Mix: A8, A11, A12	22,36	27,50	23,47	28,87	28,23	34,72	30,60	37,64

Dane techniczne

Waga palety [kg]	1062	1062	961	961
Waga szt. [kg]	20,8	20,8	31,3	31,3
Ilość na paletce [szt.]	50	50	30	30

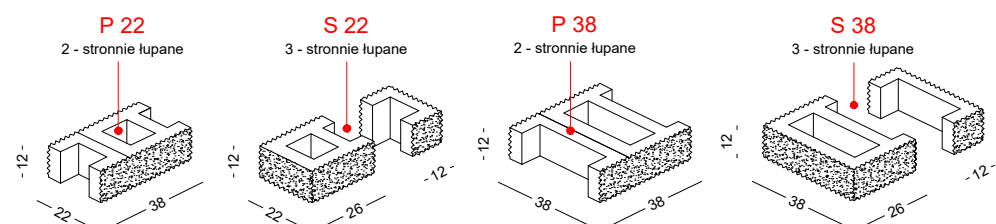


/ Podane ceny nie obejmują kosztów transportu / Prezentowane kolory mają charakter poglądowy /

MURO 12 Cena / szt. [pln]	Element Moduł podstawowy P 22		Element Moduł podstawowy S 22		Element Moduł podstawowy P 38		Element Moduł podstawowy S 38	
	Netto	Brutto	Netto	Brutto	Netto	Brutto	Netto	Brutto
Kolorystyka								
Biały	16,07	19,77	17,12	21,06	21,38	26,30	23,55	28,97
Biały forte	23,76	29,22	25,16	30,95	31,40	38,62	34,60	42,56
Grafit	13,98	17,20	15,03	18,49	19,01	23,38	20,97	25,79
Złota Jesień: A1, A3	16,98	20,89	18,03	22,18	-	-	24,04 (brak A3)	29,57 (brak A3)
Mix: A4, A5, A6	16,98	20,89	18,03	22,18	22,01	27,07	24,04	29,57
Mix A8	19,01	23,38	19,99	24,59	24,04	29,57	25,99	31,97

Dane techniczne

Waga palety [kg]	982	982	882	882
Waga szt. [kg]	16	16	23,9	23,9
Ilość na palecie [szt.]	60	60	36	36


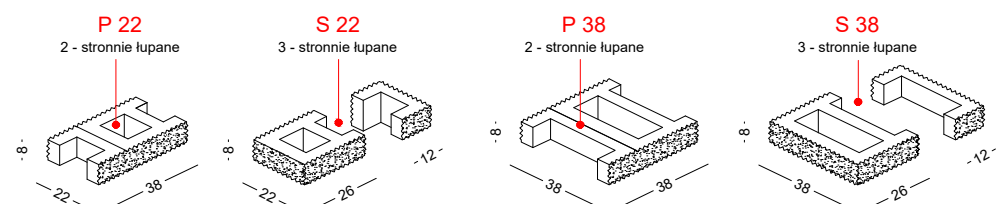


3 | Ogrodzenie Muro Mix A6 Marago

MURO 8 Cena / szt. [pln]	Element Moduł podstawowy P 22		Element Moduł podstawowy S 22		Element Moduł podstawowy P 38		Element Moduł podstawowy S 38	
	Netto	Brutto	Netto	Brutto	Netto	Brutto	Netto	Brutto
Kolorystyka								
Biały	10,34	12,72	11,04	13,58	13,84	17,02	15,24	18,75
Biały forte	16,50	20,30	19,57	24,07	18,70	23,00	25,16	30,95
Grafit	9,09	11,18	9,71	11,94	12,30	15,13	13,55	16,67
Złota Jesień A1 Mix: A4, A5, A6, A7	11,04	13,58	11,61	14,28	14,26	17,54	15,51	19,08
Mix A8	12,30	15,13	12,86	15,82	15,51	19,08	16,78	20,64

Dane techniczne

Waga palety [kg]	1082	1082	964	964
Waga szt. [kg]	10,6	10,6	15,7	15,7
Ilość na palecie [szt.]	100	100	60	60



Ważne

- Wysokość elementów ogrodzeniowych może się różnić zgodnie z normą EN 771-3: 2011 + A1: 2015. Jest to uwarunkowane procesem produkcyjnym i nie podlega reklamacji.

- 4 | Ogrodzenie Muro Mix A8 Mocca
- 5 | Ogrodzenie Muro Mix A7 Wanilia
- 6 | Ogrodzenie Muro Mix A6 Marago
- 7 | Ogrodzenie Muro Mix A5 Toffi
- 8 | Ogrodzenie Muro Mix A4 Czekolada
- 9 | Ogrodzenie Muro Złota Jesień A3
- 10 | Ogrodzenie Muro Złota Jesień A1

Muro

Bloczek dekoracyjny

Zeskanuj telefonem



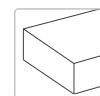
Przełączaj zdjęcia



color protect



weather resistance



Bez fazy




możliwość impregnacji (dodatkowo)

Muro

Bloczek dekoracyjny



1 | Bloczek dekoracyjny Muro Mix A4 Czekolada



Cena / szt. [pln]	wymiar 19 x 13 x 7,5		wymiar 19 x 15 x 7,5		wymiar 32 x 13 x 7,5		wymiar 32 x 15 x 7,5		wymiar 19 x 13 x 15	
	Netto	Brutto	Netto	Brutto	Netto	Brutto	Netto	Brutto	Netto	Brutto
Kolorystyka										
Biały / Grafit	-	-	-	-	-	-	12,09 (brak biały)	14,87 (brak biały)	11,18 (brak biały)	13,75 (brak biały)
Mix A4 / Mix A5 / Mix A6 / Mix A8	6,42 (brak Mix A4, A5)	7,90 (brak Mix A4, A5)	8,04 (dostępny Mix A6)	9,89 (dostępny Mix A6)	10,48 (brak Mix A8)	12,89 (brak Mix A8)	12,09 (brak Mix A5, A8)	14,87 (brak Mix A5, A8)	11,18 (brak Mix A5)	13,75 (brak Mix A5)
Postarzany Mix A6 / Mix A8	-	-	-	-	-	-	-	-	-	-

Dane techniczne

Waga palety [kg]	1030	1002	1044	1023	1327
Ilość warstw	8	8	8	8	5
Waga szt. [kg]	4,2	4,9	7,1	8,34	8,7
Ilość na palecie [szt.]	240	200	144	120	150

Cena / szt. [pln]	wymiar 19 x 15 x 15		wymiar 32 x 13 x 15		wymiar 32 x 15 x 15		wymiar 19 x 15 x 22,5		wymiar 32 x 15 x 22,5	
	Netto	Brutto	Netto	Brutto	Netto	Brutto	Netto	Brutto	Netto	Brutto
Kolorystyka										
Biały / Grafit	14,47 (brak grafit)	17,80 (brak grafit)	17,68	21,75	20,89	25,69	-	-	-	-
Mix A4 / Mix A5 / Mix A6 / Mix A8	14,47 (brak Mix A4)	17,80 (brak Mix A4)	17,68	21,75	20,89	25,69	25,72 (dostępny Mix A6)	31,64 (dostępny Mix A6)	37,04 (dostępny Mix A8)	45,56 (dostępny Mix A8)
Postarzany Mix A6 / Mix A8	27,32 (brak Mix A6)	33,60 (brak Mix A6)	29,23	35,95	31,77 (brak Mix A6)	39,08 (brak Mix A6)	-	-	-	-

Dane techniczne

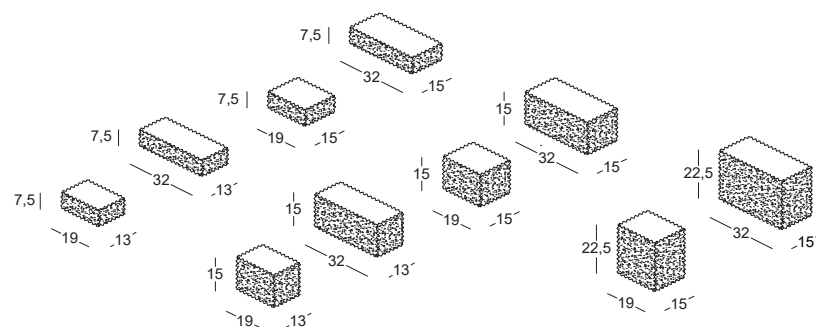
Waga palety [kg]	1222	1282	1320	1102	1147
Ilość warstw	9	5	5	3	3
Waga szt. [kg]	9,6	14	17,3	14,4	25
Ilość na palecie [szt.]	125	90	75	75	45



2 | Bloczek dekoracyjny Muro postarzany Mix A6 Marago



Wymiary



Muro

Cegła łupana

Zeskanuj telefonem



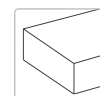
Przełączaj zdjęcia



color protect



weather resistance



Bez fazy




możliwość impregnacji (dodatkowo)

Muro

Cegła łupana



1 | Cegła łupana Muro Mix A6 Marago



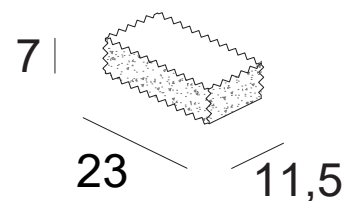
3 | Cegła łupana Muro Mix A6 Marago

Cegła łupana MURO to dekoracyjny element z betonu o naturalnie chropowatej, łupanej powierzchni, który doskonale sprawdza się jako materiał wykończeniowy do ogrodzeń, murków, elewacji oraz małej architektury ogrodowej. Dzięki fakturze przypominającej naturalny kamień, produkt nadaje zabudowom wyrazisty, surowy charakter i harmonijnie wpisuje się w różne style architektoniczne – zarówno klasyczne, jak i nowoczesne.



2 | Cegła łupana Muro Mix A6 Marago

Wymiary



Cena / szt. [pln]

wymiar na zamówienie
23 x 11,5 x 7

Kolorystyka	Netto	Brutto
Biały / Grafit Mix A4 / Mix A5 Mix A6 / Mix A8	6,01	7,39

Dane techniczne

Waga palety [kg]	1161
Ilość warstw	8
Waga szt. [kg]	4,45
Ilość na palecie [szt.]	256

Muro

Okapnik

Zeskanuj telefonem



Przełączaj zdjęcia



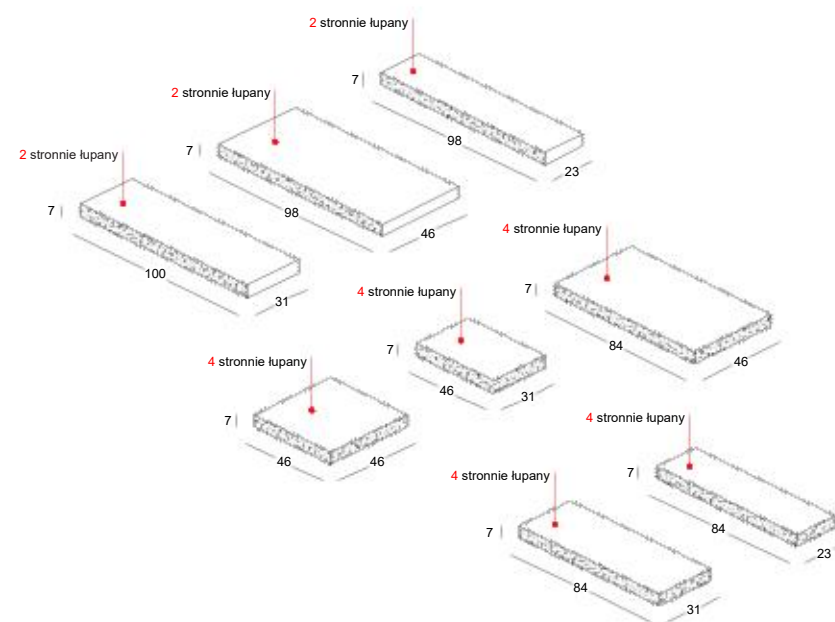
Muro

Okapnik




1 | Daszek Muro Mix A6 Marago

Wymiary



2 | Daszek Muro Mix A11 Cappuccino



Cena / szt. [pln]	2 - stronnie łupany 100 x 31 x 7		2 - stronnie łupany 98 x 46 x 7		2 - stronnie łupany 98 x 23 x 7		4 - stronnie łupany 84 x 46 x 7	
	Netto	Brutto	Netto	Brutto	Netto	Brutto	Netto	Brutto
Kolorystyka								
Biały Forte / Fredo	82,18	101,08	118,16	145,34	73,69	90,64	134,17	165,03
Biały / Graft / Latte / Lungo / Mix A4 / Mix A5 / Mix A6 / Mix A7	64,28	79,06	99,23	122,05	55,90	68,76	104,82	128,93
Mix A8 / Mix A11 / Mix A12	68,48	84,23	106,22	130,65	62,89	77,35	111,80	137,51

Dane techniczne

Waga palety [kg]	502	662	502	562
Ilość warstw	5	5	5	5
Waga szt. [kg]	48	64	32	54
Ilość na palecie [szt.]	10	10	15	10

Cena / szt. [pln]	4 - stronnie łupany 84 x 31 x 7		4 - stronnie łupany 84 x 23 x 7		4 - stronnie łupany 46 x 46 x 7		4 - stronnie łupany 46 x 31 x 7	
	Netto	Brutto	Netto	Brutto	Netto	Brutto	Netto	Brutto
Kolorystyka								
Biały Forte / Fredo	99,10	121,89	80,05 (brak freda)	98,46 (brak freda)	70,43	86,63	70,43	86,63
Biały / Graft / Latte / Lungo / Mix A4 / Mix A5 / Mix A6 / Mix A7	82,46	101,43	61,49 (brak latte, Mix A7)	75,63 (brak latte, Mix A7)	55,90	68,76	55,90	68,76
Mix A8 / Mix A11 / Mix A12	89,44	110,01	80,05 (brak Mix A11, Mix A12)	98,46 (brak Mix A11, Mix A12)	58,70	72,20	58,70	72,20

Dane techniczne

Waga palety [kg]	402	603	622	622
Ilość warstw	5	5	5	5
Waga szt. [kg]	38	38,7	30	20
Ilość na palecie [szt.]	10	15	20	30

/ Podane ceny nie obejmują kosztów transportu / Prezentowane kolory mają charakter poglądowy /

Dedykowane daszki

Zeskanuj telefonem



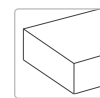
Przełączaj zdjęcia



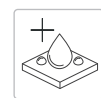
color protect



weather resistance



Bez fazy



możliwość impregnacji (dodatkowo)

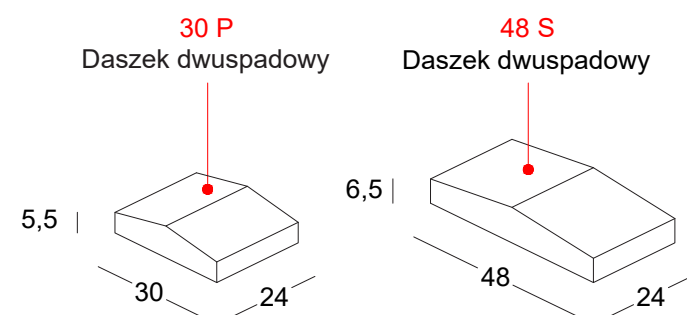
Dedykowane daszki




1 | Daszek dedykowany Mix A4 Czekolada



Wymiary



2 | Daszek dedykowany Mix A4 Czekolada



3 | Daszek dedykowany Mix A5 Toffi

Dedykowane daszki to element wykończeniowy przeznaczony do montażu na słupkach i podmurówkach ogrodzeń, który łączy funkcję ochronną z estetyczną. Stanowią górne zwieńczenie konstrukcji, zabezpieczając ją przed działaniem deszczu i wilgoci. Dzięki odpowiedniemu profilowi skutecznie odprowadzają wodę, co zmniejsza ryzyko uszkodzeń betonu i wydłuża trwałość całego ogrodzenia.

Jednocześnie pełnią ważną rolę wizualną — porządkują linię ogrodzenia, nadają mu elegancki, kompletny charakter i podkreślają proporcje systemu. Sprawdzają się zarówno w nowoczesnych, jak i bardziej klasycznych realizacjach, stanowiąc uniwersalne, dopasowane uzupełnienie modułów betonowych

Cena / szt. [pln]	daszek dwuspadowy 30 P		daszek dwuspadowy 48 S	
	Netto	Brutto	Netto	Brutto
Kolorystyka				
Grafit / Brąz	10,63	13,07	13,76	16,92
Mix A4 / Mix A5 / Mix A6 / Mix A8	12,57	15,46	15,38	18,92
Dane techniczne				
Waga palety [kg]	533		689	
Waga szt. [kg]	7,1		13,9	
Ilość na palecie [szt.]	72		48	

/ Podane ceny nie obejmują kosztów transportu / Prezentowane kolory mają charakter poglądowy /

Płytki elewacyjna

Zeskanuj telefonem



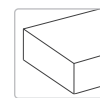
Przełączaj zdjęcia



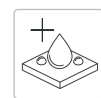
color protect



weather resistance



Bez fazy




możliwość impregnacji (dodatkowo)

Płytki elewacyjna



1 | Płytki elewacyjna Mix A5 Toffi



Płytki elewacyjna to dekoracyjny element z betonu o łupanej powierzchni, który został zaprojektowany z myślą o eleganckim wykończeniu elewacji ogrodzeń, murków czy innych ścian zewnętrznych. Jej struktura imituje naturalny kamień, dzięki czemu nadaje przestrzeni trójwymiarowy charakter i podkreśla wygląd zabudowy, łącząc trwałość betonu z naturalną estetyką kamienia.

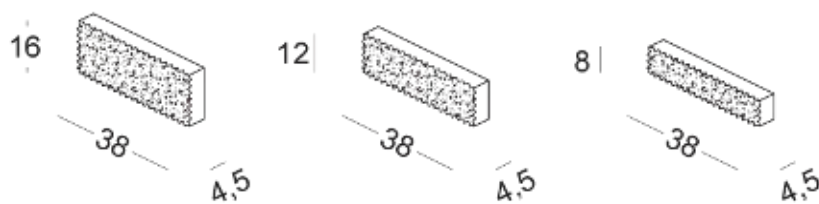
Produkt występuje w kilku wysokościach (m.in. 8 cm, 12 cm i 16 cm) przy stałej szerokości 38 cm i grubości 4,5 cm, co daje duże możliwości kompozycji i aranżacji - elementy można łączyć w różne wzory, tworząc ciekawe układy na elewacji lub ogrodzeniu.

Powierzchnia płytki jest łupana, co podkreśla jej surowy, naturalny wygląd i dobrze współgra z różnymi stylami architektury

— od klasycznych po nowoczesne. Dostępna jest w szerokiej gamie kolorów, od jasnych odcieni bieli i beżu, przez neutralne szarości i grafit, aż po bogate melanże inspirowane odcieniami kamienia naturalnego, co ułatwia dopasowanie do otoczenia i innych elementów aranżacyjnych. Płytki elewacyjna to rozwiązanie, które łączy estetykę i funkcjonalność: dekoracyjny charakter podnosi walory wizualne posesji, a betonowa konstrukcja zapewnia trwałość i odporność na warunki atmosferyczne. Zastosowanie takich elementów pozwala na stworzenie harmonijnej elewacji ogrodzenia lub ściany zewnętrznej, nadając jej elegancki i trwały wygląd. Dane techniczne i szczegóły wymiarowe znajdują się w tabeli poniżej



Wymiary



2 | Płytki elewacyjna Mix A5 Toffi

Cena / szt. [pln]	wymiar 38 x 4,5 x 16		wymiar 38 x 4,5 x 12		wymiar 38 x 4,5 x 8	
	Netto	Brutto	Netto	Brutto	Netto	Brutto
Kolorystyka	Netto	Brutto	Netto	Brutto	Netto	Brutto
Biały forte / Fredo / Latte / Lungo / Mix: A11, A12	12,57	15,46	-	-	-	-
Biały / Graft / Mix: A4, A5, A6, A7, A8	9,78	12,03	8,38 (brak Mix A7)	10,31 (brak Mix A7)	6,99 (brak Mix A7)	8,60 (brak Mix A7)

Dane techniczne

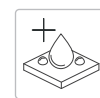
Waga palety [kg]	1450	1232	1382
Waga szt. [kg]	6,8	5,5	3,4
Ilość warstw	8	8	8
Ilość na palecie [szt.]	210	220	400



color protect




weather resistance



możliwość impregnacji (dodatkowo)



1 | Gazon Standard Czerwony



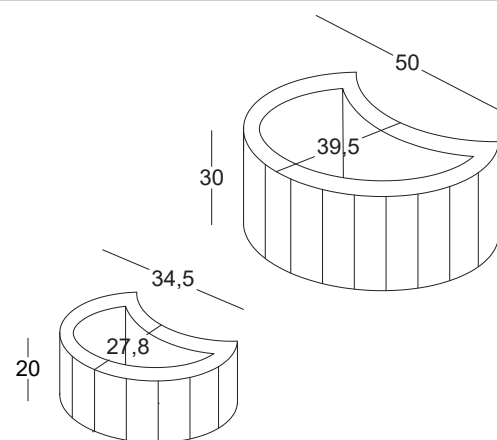
Gazon to uniwersalny betonowy element małej architektury, który doskonale sprawdza się w różnorodnych aranżacjach przestrzeni zewnętrznej. Jego półokrągły (księżycowy) kształt pozwala na zestawianie elementów obok siebie zarówno w poziomie, jak i w pionie, co daje szerokie możliwości kompozytowe – od dekoracyjnych obrzeży ścieżek i rabat, przez wyraźne akcenty zielone przy wejściu, po tworzenie ciekawych form ogrodowych i granic stref na działce.

Gazon może pełnić funkcję ozdobnych donic, w których zasadzone rośliny stają się naturalnym elementem ogrodu i łagodzą twardą, betonową architekturę otoczenia. Ich konstrukcja sprawia, że łatwo je łączyć i ustawiać w różnych konfiguracjach, co umożliwia tworzenie indywidualnych kompozycji dopasowanych do stylu posesji.



3 | Gazon Standard Grafit

Wymiary



2 | Gazon Mix A5 Toffi

Cena / szt. [pln]	wymiar 34,5 x 27,8 x 20		wymiar 50 x 39,5 x 30	
	Netto	Brutto	Netto	Brutto
Kolorystyka				
Szary	12,86	15,82	24,45	30,07
Grafit / Brąz / Czerwony	14,67	18,04	25,85 (brak brąz)	31,80 (brak brąz)
Złota Jesień A1 / Mix: A4, A5, A6, A8	18,17	22,35	-	-
Dane techniczne				
Waga palety [kg]	623		753	
Waga szt. [kg]	16,7		40,6	
Ilość na palecie [szt.]	36		18	

Gazon prostokątny

Zeskanuj telefonem



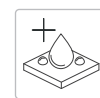
Przełączaj zdjęcia



color protect



weather resistance




możliwość impregnacji (dodatkowo)

Gazon prostokątny



1 | Gazon prostokątny Standard Grafit



Gazon prostokątny to uniwersalny betonowy element małej architektury, który łączy funkcję dekoracyjną z praktycznym zastosowaniem w przestrzeni zewnętrznej. Dzięki prostemu, geometrycznemu kształtowi z wyraźnie zaakcentowanymi prostokątnymi żebrami, produkt wpisuje się w nowoczesne aranżacje ogrodowe, tarasowe czy ciągi komunikacyjne, tworząc spójny i uporządkowany wystrój posesji.

Może pełnić wiele ról — od dekoracyjnego obrzeża ścieżek, rabat i trawników, przez ozdobne donice na rośliny, aż po elementy małej architektury, które podkreślają styl i charakter przestrzeni. Ustawione obok siebie poziomo lub pionowo gazony prostokątne pozwalają tworzyć interesujące kompozycje oraz subtelne granice między strefami ogrodu.

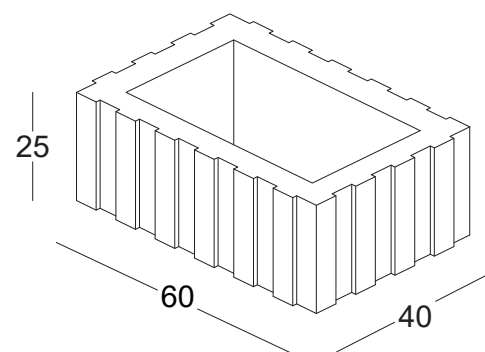


3 | Gazon prostokątny Standard Grafit



2 | Gazon prostokątny Standard Grafit

Wymiary



Cena / szt. [pln]	wymiar 60 x 40 x 25	
	Netto	Brutto
Kolorystyka		
Szary	43,33	53,30
Grafit / Brąz / Czerwony	50,31	61,88
Mix: A4, A5, A6, A8	57,30	70,48
Dane techniczne		
Waga palety [kg]	822	
Waga szt. [kg]	50	
Ilość warstw	8	
Ilość na palecie [szt.]	16	


/ Podane ceny nie obejmują kosztów transportu / Prezentowane kolory mają charakter poglądowy /

Kostki przemysłowe

Galanteria betonowa

Z myślą o wymagających realizacjach

Kostki przemysłowe oraz galanteria betonowa KOST-BET to kompleksowa oferta rozwiązań **przeznaczonych do przestrzeni o podwyższonych wymaganiach technicznych i użytkowych**. Produkty te powstają z myślą o **intensywnej eksploatacji**, trwałości oraz estetyce, która coraz częściej odgrywa kluczową rolę również w **realizacjach przemysłowych i infrastrukturalnych**. Produkty z tej kategorii charakteryzują się wysoką wytrzymałością na obciążenia, odpornością na ścieranie, mróz oraz zmienne warunki atmosferyczne. Doskonale sprawdzają się na parkingach, placach manewrowych, drogach dojazdowych, terenach przemysłowych i logistycznych, a także w przestrzeniach publicznych. Szeroki wybór formatów, grubości i kolorów umożliwia dopasowanie nawierzchni do konkretnej funkcji oraz charakteru inwestycji.



Spójność systemowa

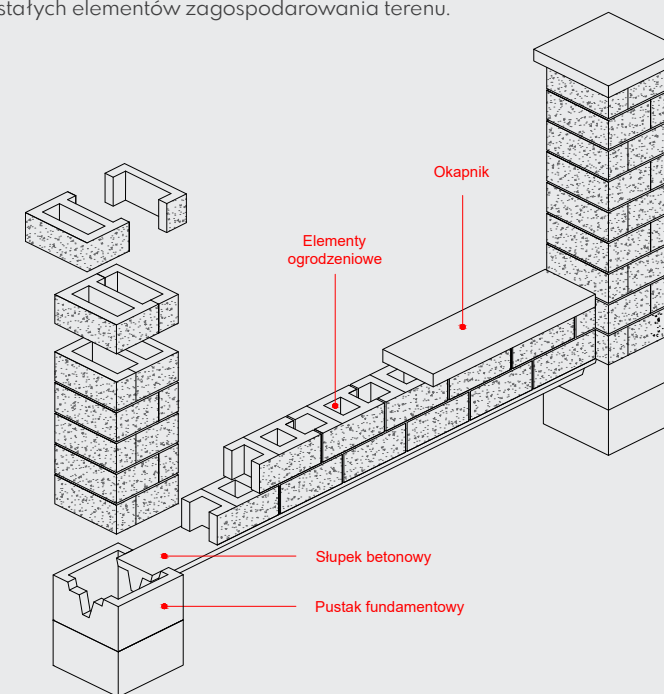
Kostki przemysłowe i galanteria betonowa tworzą spójny system, który ułatwia projektowanie i realizację inwestycji. Elementy wzajemnie się uzupełniają, zapewniając nie tylko trwałość nawierzchni, ale również estetyczne i funkcjonalne wykończenie całej przestrzeni.

Efektywność wykonawcza

Przemysłana konstrukcja oraz powtarzalność wymiarowa elementów umożliwiają sprawny montaż i optymalizację prac wykonawczych. Zastosowanie rozwiązań systemowych przekłada się na skrócenie czasu realizacji inwestycji, lepszą organizację robót oraz ograniczenie strat materiałowych, co ma istotne znaczenie przy projektach o dużej skali i wysokich wymaganiach technicznych.

Funkcjonalne elementy uzupełniające

Przedstawiony rysunek modelu ogrodzenia pokazuje zastosowanie pustaka fundamentowego oraz słupka betonowego jako elementów galanterii betonowej. Rozwiązania te stanowią solidną podstawę konstrukcyjną ogrodzeń, zwiększając ich stabilność, trwałość i estetykę, a jednocześnie umożliwiając łatwe dopasowanie do pozostałych elementów zagospodarowania terenu.





Kostka H1

Cena / m² [pln]

wymiar 20 x 10 x 4 cm wymiar 20 x 10 x 6 cm wymiar 20 x 10 x 6 cm

Kolorystyka	Netto	Brutto	Netto	Brutto	Netto	Brutto
Biały / Niebieski	-	-	-	-	-	-
Szary	40,52	49,84	44,73	55,02	47,52	58,45
Grafit / Brąz / Czerwony	41,93	51,57	49,61	61,02	52,40 (brak brąz)	64,45 (brak brąz)
Zielony / Żółty	-	-	57,30	70,48	60,09 (brak zielony)	73,91 (brak zielony)
Złota Jesień A1 / Mix A4	-	-	-	-	76,23 (brak Mix A4)	93,76 (brak Mix A4)

Dane techniczne

Waga palety [kg]	1582	1582
Ilość na palecie [m ²]	17,28	11,88
ilość warstw	16	11

Kostka H1

Cena / m² [pln]

wymiar 20 x 10 x 8 cm wymiar 20 x 10 x 8 cm wymiar 20 x 10 x 8 cm

Kolorystyka	Netto	Brutto	Netto	Brutto	Netto	Brutto
Biały / Niebieski	125,79	154,72	125,79 (brak niebieski)	154,72 (brak niebieski)	-	-
Szary	48,92	60,17	51,71	63,60	51,71	63,60
Grafit / Czerwony	53,80	66,17	56,61	69,63	56,61	69,63
Zielony / Żółty	64,28	79,06	64,99	79,94	-	-
Złota Jesień A1 / Mix A4	88,94 (brak Złota Jesień A1)	109,40 (brak Złota Jesień A1)	88,94 (brak Mix A4)	109,40 (brak Mix A4)	-	-

Dane techniczne

Waga palety [kg]	1465
Ilość na palecie [m ²]	8,64
ilość warstw	8



Kostka H1 integracyjna

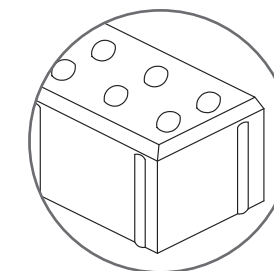
Cena / m² [pln]

wymiar 20 x 10 x 8 cm

Kolorystyka	Netto	Brutto
Szary	71,28	87,67
Grafit / Brąz / Czerwony	78,27	96,27
Żółty	83,85	103,14

Dane techniczne

Waga palety [kg]	1522
Ilość na palecie [m ²]	8,64
ilość warstw	8



Ważne

- Posiada charakterystyczne wypustki ułatwiające poruszanie się osobom niedowidzącym w przestrzeni publicznej.

Kostka B1

Cena / m² [pln]

wymiar 20 x 16,5 x 6 cm wymiar 20 x 16,5 x 6 cm wymiar 20 x 16,5 x 8 cm wymiar 20 x 16,5 x 8 cm

Kolorystyka	Netto	Brutto	Netto	Brutto	Netto	Brutto	Netto	Brutto
Biały / Niebieski	-	-	-	-	125,79 (brak biały)	154,72 (brak biały)	-	-
Szary	44,73	55,02	47,52	58,45	48,92	60,17	51,71	63,60
Grafit / Brąz / Czerwony	49,61 (brak brąz)	61,02 (brak brąz)	52,52 (dostępny grafit)	64,60 (dostępny grafit)	53,80	66,17	56,61 (brak brąz)	69,63 (brak brąz)
Zielony / Żółty	-	-	-	-	64,28	79,06	-	-
Mix A4	-	-	-	-	81,06	99,70	-	-

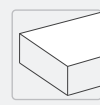
Dane techniczne

Waga palety [kg]	1660	1660	1458
Ilość na palecie [m ²]	12,6	12,6	8,6
ilość warstw	11	11	8

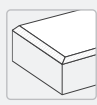


Kostka B1

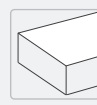
Cz. I na poprzedniej stronie
Cena / m² [pln]



Bez fazy
wymiar
20 x 16,5 x 8 cm



Faza
wymiar
20 x 16,5 x 10 cm



Bez fazy
wymiar
20 x 16,5 x 10 cm

Kolorystyka	Bez fazy wymiar 20 x 16,5 x 8 cm		Faza wymiar 20 x 16,5 x 10 cm		Bez fazy wymiar 20 x 16,5 x 10 cm	
	Netto	Brutto	Netto	Brutto	Netto	Brutto
Biały	125,79	154,72	-	-	-	-
Szary	51,71	63,60	61,49	75,63	64,28	79,06
Grafit / Czerwony	56,61	69,63	67,08	82,51	69,87 (brak czerwony)	85,94 (brak czerwony)

Dane techniczne

	Bez fazy wymiar 20 x 16,5 x 8 cm	Faza wymiar 20 x 16,5 x 10 cm	Bez fazy wymiar 20 x 16,5 x 10 cm	Bez fazy wymiar 20 x 16,5 x 10 cm
Waga palety [kg]	1458	1630	1630	1672
Ilość na palecie [m ²]	8,6	7,6	7,6	7,8
Ilość warstw	8	7	7	7

Połówka B1

Cena / m² [pln]



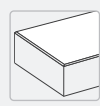
Faza
wymiar
10 x 16,5 x 6 cm



Faza
wymiar
10 x 16,5 x 8 cm



Bez fazy
wymiar
10 x 16,5 x 8 cm



Mikrofaza
wymiar
10 x 16,5 x 8 cm

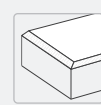
Kolorystyka	Faza wymiar 10 x 16,5 x 6 cm		Faza wymiar 10 x 16,5 x 8 cm		Bez fazy wymiar 10 x 16,5 x 8 cm		Mikrofaza wymiar 10 x 16,5 x 8 cm	
	Netto	Brutto	Netto	Brutto	Netto	Brutto	Netto	Brutto
Szary	44,73	55,02	48,92	60,17	51,71	63,60	51,71	63,60
Grafit / Czerwony	49,61	61,02	53,80	66,17	56,61	69,63	56,61	69,63

Dane techniczne

	Faza wymiar 10 x 16,5 x 6 cm	Faza wymiar 10 x 16,5 x 8 cm	Bez fazy wymiar 10 x 16,5 x 8 cm	Mikrofaza wymiar 10 x 16,5 x 8 cm
Waga palety [kg]	1693	1408	1625	1625
Ilość na palecie [m ²]	12,85	8,3	9,6	9,6
Ilość warstw	11	8	8	8

Krańcówka B1

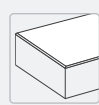
Cena / m² [pln]



Faza
wymiar
20 x 16,5 x 8 cm



Bez fazy
wymiar
20 x 16,5 x 8 cm



Mikrofaza
wymiar
20 x 16,5 x 8 cm

Kolorystyka	Faza wymiar 20 x 16,5 x 8 cm		Bez fazy wymiar 20 x 16,5 x 8 cm		Mikrofaza wymiar 20 x 16,5 x 8 cm	
	Netto	Brutto	Netto	Brutto	Netto	Brutto
Szary	48,92	60,17	51,71	63,60	51,71	63,60
Grafit / Czerwony	53,80	66,17	56,61	69,63	56,61	69,63

Dane techniczne

	Faza wymiar 20 x 16,5 x 8 cm	Bez fazy wymiar 20 x 16,5 x 8 cm	Mikrofaza wymiar 20 x 16,5 x 8 cm
Waga palety [kg]	1475		
Ilość na palecie [m ²]	8,7		
Ilość warstw	8		

Ważne

- B1 połówki i B1 krańcówki dostępne wyłącznie przy zakupie kostki B1



Krawężnik prosty

Cena / szt. [pln]



wymiar
12 x 25 x 100 cm

wymiar
15 x 30 x 100 cm

wymiar
20 x 30 x 100 cm

Kolorystyka	wymiar 12 x 25 x 100 cm		wymiar 15 x 30 x 100 cm		wymiar 20 x 30 x 100 cm	
	Netto	Brutto	Netto	Brutto	Netto	Brutto
Szary	28,93	35,58	34,52	42,46	47,52	58,45
Grafit / Brąz / Czerwony	35,92 (brak czerwony)	44,18 (brak czerwony)	41,23	50,71	-	-

Dane techniczne

	wymiar 12 x 25 x 100 cm	wymiar 15 x 30 x 100 cm	wymiar 20 x 30 x 100 cm
Waga palety [kg]	1541	1742	1222
waga sztuki [kg]	63,3	95,5	120
Ilość na palecie [szt.]	24	18	10

Cena / szt. [pln]

Kolorystyka	wymiar 15 x 30 x 50 cm		wymiar 20 x 30 x 50 cm	
	Netto	Brutto	Netto	Brutto
Szary	19,57	24,07	24,45	30,07

Dane techniczne

	wymiar 15 x 30 x 50 cm	wymiar 20 x 30 x 50 cm
Waga palety [kg]	1456	1630
waga sztuki [kg]	47,8	67
Ilość na palecie [szt.]	30	24

Krawężnik najazdowy

Cena / szt. [pln]



wymiar
15 x 22 x 100 cm

wymiar
20 x 22 x 100 cm

Kolorystyka	wymiar 15 x 22 x 100 cm		wymiar 20 x 22 x 100 cm	
	Netto	Brutto	Netto	Brutto
Szary	33,83	41,61	46,82	57,59
Grafit / Brąz	40,52	49,84	-	-

Dane techniczne

	wymiar 15 x 22 x 100 cm	wymiar 20 x 22 x 100 cm
Waga palety [kg]	1781	1542
waga sztuki [kg]	73,3	101,3
Ilość na palecie [szt.]	24	15



1 | Kostka B1



Krawężnik skośny



Cena / szt. [pln]

wymiar
15 x 22 / 30 x 100 cm

wymiar
20 x 22 / 30 x 100 cm

Kolorystyka	Netto	Brutto	Netto	Brutto
Szary	58,70	72,20	71,28	87,67

Dane techniczne

Waga palety [kg]	1102	492
waga sztuki [kg]	90	117,5
ilość na palecie [szt.]	12	4

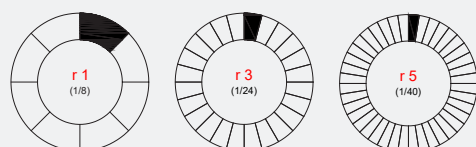


Krawężnik łukowy



Cena / szt. [pln]

wymiar
15 x 30 x 78 cm
r 0,5



wymiar
15 x 30 x 78 cm
r1 / r3 / r5

Kolorystyka	Netto	Brutto	Netto	Brutto
Szary	64,28	79,06	64,28	79,06

Dane techniczne

Waga palety [kg]	902	1122
waga sztuki [kg]	73,3	73,3
ilość na palecie [szt.]	12	15



Bloczek drogowy



Cena / szt. [pln]

Faza
wymiar
14 x 20 x 40 cm

Kolorystyka	Netto	Brutto
Szary	6,99	8,60

Dane techniczne

Waga palety [kg]	1860
waga sztuki [kg]	24,5
ilość na palecie [szt.]	75



Obrzeże standardowe



Cena / szt. [pln]



Faza

wymiar
12 x 25 x 100



Mikrofaza

wymiar
6 x 20 x 100



Faza

wymiar
8 x 25 x 100

Kolorystyka	Netto	Brutto	Netto	Brutto	Netto	Brutto
Szary	27,95	34,38	12,30*	15,13*	16,07	19,77
Grafit / Brąz / Czerwony	-	-	15,09	18,56	20,26	24,92
NOWOŚĆ Mix A4 / Mix A6 / Mix A12	-	-	19,09	23,48	-	-

Dane techniczne

* Dostępne TYLKO z fazą i pióro-wpustem

Waga palety [kg]	1351	1724	1474
Waga sztuki [kg]	63,3	26,6	44
Ilość na palecie [szt.]	21	64	33

Cena / szt. [pln]



Faza

wymiar
8 x 30 x 100 cm



Faza

wymiar
6 x 20 x 75 cm

Kolorystyka	Netto	Brutto	Netto	Brutto
Szary	17,75*	21,83*	9,23	11,35
Grafit / Brąz / Czerwony	22,36	27,50	11,32	13,92

Dane techniczne

* Dostępne TYLKO z fazą i pióro-wpustem


Waga palety [kg]	1208	1480
Waga sztuki [kg]	53,9	20,25
Ilość na palecie [szt.]	22	72



1 | Obrzeże standardowe z pióro-wpustem

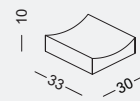
NOWOŚĆ

- 2 | Obrzeże standardowe Mix A12
- 3 | Obrzeże standardowe Mix A6
- 4 | Obrzeże standardowe Mix A4



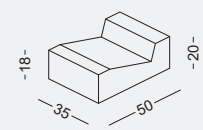
Korytko ściekowe

Cena / szt. [pln]

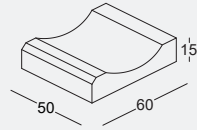


wymiar
33 x 30 x 10

skośne



wymiar
35 x 50 x 20/18



wymiar
50 x 60 x 15

Kolorystyka	Netto	Brutto	Netto	Brutto	Netto	Brutto
Szary	14,67	18,04	25,72	31,64	37,04	45,56
Grafit / Brąz	16,78	20,64	-	-	-	-

Dane techniczne

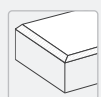
Waga palety [kg]	1368	1046	982
Waga sztuki [kg]	20,4	64	80
Ilość na palecie [szt.]	66	16	12

Płyta chodnikowa

Cena / szt. [pln]



Faza
wymiar
35 x 35 x 6



Faza
wymiar
50 x 50 x 7

Kolorystyka	Netto	Brutto	Netto	Brutto
Szary	7,69	9,46	12,86	15,82
Grafit / Czerwony	9,09	11,18	13,55	16,67

Dane techniczne

Waga palety [kg]	1685	1602
Waga sztuki [kg]	16,8	39,5
Ilość na palecie [szt.]	99	40

Bloczek betonowy

Cena / szt. [pln]



wymiar
12 x 24 x 38

B 15

B 20

Kolorystyka	Netto	Brutto	Netto	Brutto
Szary	4,47	5,50	4,99	6,14

Dane techniczne

Waga palety [kg]	1420
waga sztuki [kg]	23,3
ilość na palecie [szt.]	60



Słupek betonowy

Cena / szt. [pln]




wymiar
22 x 274 x 14

wymiar
22 x 220 x 14

Kolorystyka	Netto	Brutto	Netto	Brutto
Szary	170,00	209,10	160,00	196,80

Dane techniczne

Waga palety [kg]	1154	870
Waga sztuki [kg]	94,3	70,7
Ilość na palecie [szt.]	12	12



Pustak fundamentowy

Cena / szt. [pln]



wymiar
40 x 40 x 25

Kolorystyka	Netto	Brutto
Szary	20,00	24,60

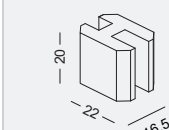
Dane techniczne

Waga palety [kg]	535
Waga sztuki [kg]	28,5
Ilość na palecie [szt.]	18



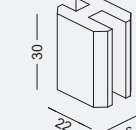
Łącznik

Cena / szt. [pln]



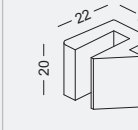
Łącznik prosty: 20

wymiar
16,5 x 22 x 20



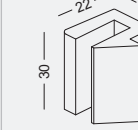
Łącznik prosty: 30

wymiar
16,5 x 22 x 30



Łącznik narożny: 20

wymiar
22 x 22 x 20



Łącznik narożny: 30

wymiar
22 x 22 x 30

Kolorystyka	Netto	Brutto	Netto	Brutto	Netto	Brutto	Netto	Brutto
Szary	11,18	13,75	16,78	20,64	11,18	13,75	16,78	20,64

Dane techniczne

Waga palety [kg]	1342	1498	1198	1318
Ilość na palecie [m ²]	13,75	20,5	14,70	21,6
ilość warstw	96	72	80	60

Informacje dodatkowe

W tej sekcji znajdziesz wszystkie praktyczne informacje związane z naszymi produktami i usługami. Zamieściliśmy tu dodatkowe produkty do impregnacji i ochrony powierzchni, szczegóły dotyczące możliwości projektowych, technologii produkcji, a także warunki gwarancji.



- Impregnaty i preparaty
- Projekt koncepcyjny
- Ogólne warunki gwarancji
- Powłoka ochronna PRO-TECH
- Chwytnak podciśnieniowy
- Technologia TIOCEM
- Nakładka rolkowa

Impregnaty i preparaty

Nazwa	Produkt	Efekty preparatu / impregnatu	Pojemności	Cena / szt. [pln]	
				Netto	Brutto
PREPARAT REset+		Czyści, usuwa wykwity wapienne, zabrudzenia gipsowe, cementowe oraz naloty.	1 l	34,10	41,94
			5 l	144,61	177,87
IMPREGNAT REnosil N		Zabezpiecza powierzchnie betonowe przed wodą, warunkami atmosferycznymi i zabrudzeniami.	1 l	44,42	54,64
			5 l	206,58	254,09
PREPARAT RENOantracyt A		Ujednolica i wzmacnia kolor grafitowy na wyrobach betonowych.	5 kg	206,60	254,12
PREPARAT RENOgrafit G		Ujednolica i wzmacnia kolor grafitowy na wyrobach betonowych.	250 g	24,39	30,00
			5 kg	206,60	254,12
PREPARAT RENObiel B		Ujednolica i wzmacnia kolor biały na wyrobach betonowych.	250 g	24,39	30,00
			5 kg	206,60	254,12
PREPARAT REBAnit S		Pozwala w szybki sposób pozbyć się wykwitów wapiennych.	1 kg	34,10	41,94
			5 kg	170,43	209,63
LAKIER DO BETONU Reba BS		Chroni przed wpływami środowiska, ułatwiając jednocześnie jego czyszczenie. Dodatkowymi zaletami są: odporność na ścieranie, chemikalia oraz trwałą przyczepność.	5 kg	170,43	209,63
			10 kg	340,87	419,27
KLEJ MONTAŻOWY		Pozwala na szczelne połączenie elementów ogrodzeniowych.	290 ml	22,36	27,50
ŚRODEK DO USUWANIA PLAM STAINOFF		Usuwa plamy tłuszczu z powierzchni porowatych, takich jak kostka brukowa, cegła, marmur, trawertyn i kamień naturalny. Skuteczny również w usuwaniu plam po olejach, smarach, oraz płynach hydraulicznych.	200 ml	81,30	100,00

Impregnaty i preparaty

Ogólne zalety

- Zabezpiecza przed wchłanianiem wilgoci
- Eliminuje pylenie
- Zwiększa odporność na ścieranie
- Zapobiega wchłanianiu zanieczyszczeń
- Zapobiega porastaniu mchem
- Ułatwia czyszczenie
- Poprawia wygląd
- Wzmacnia strukturę, kolor lub nadaje połysk

Zastosowanie	Kostki dekoracyjne	Kostki dekoracyjne EKO	Płyty tarasowe		Murki i ogrodzenia	Stopnie schodowe	Palisady, Obrzeżenia
	gładka, strukturalna, falista, postarzana	gładka, strukturalna	powłoka PRO-TECH	bez powłoki	gładka	gładka, strukturalna	gładka
PREPARAT REset+	V	V	-	V	V	V	V
IMPREGNAT REnosil N	V	V	-	V	V	V	V
PREPARAT RENOantracyt A	V	V	-	V	V	V	V
PREPARAT RENOgrafit G	V	V	-	V	V	V	V
PREPARAT RENObiel B	V	V	-	V	V	V	V
PREPARAT REBAnit S	V	V	-	V	V	V	V
LAKIER DO BETONU Reba BS	V	V	-	V	V	V	V
KLEJ MONTAŻOWY	-	-	-	-	V	-	-
ŚRODEK DO PLAM Stainoff	V	V	V	V	V	V	V


Ogólne zalecenia pielęgnacji i impregnacji

- Zalecamy min. 1 raz w roku gruntowne mycie myjką wysokociśnieniową (nie dotyczy produktów z powłoką PRO-TECH).
- Zalecamy min. 1 raz w roku skontrolować jakość fug.
- Zalecamy co 2-3 lata impregnację LAKIEREM REBA BS / REnosil N / REANOantracyt A / RENOgrafit G / RENObiel B.
- Prawidłowa impregnacja powinna być zastosowana na oczyszczonych i suchych produktach, bez wykwitów wapiennych.
- Zalecamy na bieżąco odśnieżać, nie dopuszczając do powstania powierzchni zlodowaciałej.
- Stosować narzędzia odśnieżające takie jak szufle, ręczne pług, które zakończone są gumą.


Projekt koncepcyjny

Planujesz ułożyć kostkę brukową na podjeździe, tarasie lub ścieżkach wokół domu? Profesjonalny projekt nawierzchni pozwoli Ci zobaczyć wizualizację układu kostki, dobrać kolor i wzór idealnie pasujący do elewacji oraz zaplanować ilość materiału. Dzięki projektowi unikniesz błędów technicznych, poprawisz funkcjonalność przestrzeni i zaoszczędzisz na kosztach realizacji.

Zeskanuj telefonem



Poznaj szczegóły



Projekt 2D



1 zł*

* Cena obowiązuje po zwrocie kaucji.

Projekt 3D Mała architektura



1 zł*

* Cena obowiązuje po zwrocie kaucji.

Projekt 3D Premium



1 zł*

* Cena obowiązuje po zwrocie kaucji.

Dlaczego warto wykonać projekt przed rozpoczęciem prac ?

Unikasz nietrafionych decyzji estetycznych

Dzięki wizualizacji masz pewność, że kolor i wzór pasują do otoczenia.

Zyskujesz kontrolę nad budżetem

Dokładne wyliczenie potrzebnych materiałów pozwala uniknąć zbędnych kosztów.

Unikasz błędów technicznych

Projekt uwzględnia różnice terenu, strefy ruchu pieszego i samochodowego, odpowiednie grubości struktury materiałów, co w całości zapobiega późniejszym problemom z nawierzchnią.

Oszczędzasz czas i stres

Gotowy projekt to klarowna instrukcja dla wykonawcy - bez improwizacji i stresu.

Projektanci KOST-BET	Kontakt		Dojazd
	adres e-mail	telefon	
Justyna KORBEL	j.korbel@kostbet.pl	500 472 618	Do 120 km (od siedziby firmy)
Kinga KIEPURA	kkiepura@kostbet.pl	690 499 345	
Aleksandra ŁUSZCZYK-KAŁA	a.luszczyk@kostbet.pl	515 391 915	
Paulina BALT	p.balt@kostbet.pl	505 893 544	



Pakiet zawiera	Projekt 2D	Projekt 3D Mała architektura	Projekt 3D Premium			
<ul style="list-style-type: none"> 2 wersje projektu koncepcyjnego do wyboru Rzuty 2D wybranej wersji projektu przedstawiające układ nawierzchni i aranżacji przestrzeni (z góry, w skali) Dokładne wymiarowanie wszystkich elementów ostatecznej wersji projektu Zestawienie materiałowe z ilościami i opisami produktów z ostatecznej wersji projektu 	<ul style="list-style-type: none"> 1 wersja projektu koncepcyjnego 3D Rzut 2D przedstawiający układ nawierzchni i aranżacji przestrzeni (z góry, w skali) Dokładne wymiarowanie wszystkich elementów ostatecznej wersji projektu Zestawienie materiałowe z ilościami i opisami produktów z ostatecznej wersji projektu Model 3D wybranego elementu posesji - realistyczna wizualizacja jednego fragmentu inwestycji 	<ul style="list-style-type: none"> 1 wersja projektu koncepcyjnego 3D Rzut 2D przedstawiający układ nawierzchni i aranżacji przestrzeni (z góry, w skali) Dokładne wymiarowanie wszystkich elementów ostatecznej wersji projektu Zestawienie materiałowe z ilościami i opisami produktów z ostatecznej wersji projektu Model 3D całej koncepcji przestrzeni - nie tylko pojedynczego elementu 				
Korzyści dla Ciebie	Ten pakiet pozwala zobaczyć cały projekt w przejrzystej formie rzutów 2D, z wyraźnymi wymiarami i listą potrzebnych materiałów - idealny do wykonania pracy lub zamówienia materiałów.	Dzięki modelowi 3D łatwiej wyobrazić sobie, jak konkretny element posesji będzie wyglądał w rzeczywistości - np. projekt tarasu, projekt podestu wejściowego, projekt ogrodzenia lub inny element opracowany według indywidualnych ustaleń z klientem.	To najbardziej kompletne rozwiązanie - otrzymujesz zarówno przejrzyste rzuty techniczne, jak i realistyczną wizualizację 3D całego projektu. Dzięki temu podejmowanie decyzji zakupowych i wykonawczych jest proste i dokładne.			
Kaucja <small>(pobierana przy zamówieniu projektu)</small>	900 zł** + koszt dojazdu jeśli dotyczy	1100 zł** + koszt dojazdu jeśli dotyczy	2000 zł** + koszt dojazdu jeśli dotyczy			
Koszt dojazdu <small>(Nie dotyczy projektu on-line)</small>		<ul style="list-style-type: none"> do 50 km - 100 zł** od 50 do 70 km - 200 zł** powyżej 70 km - 200 zł** + 4 zł / 1 km 				
Warunki zwrotu kaucji	<ul style="list-style-type: none"> Zwrot kaucji możliwy jest po realizacji projektu w minimum 85% oraz po osiągnięciu progów zakupowych obliczanych na podstawie faktycznej wartości zakupionych materiałów w firmie KOST-BET (po rabatach). Zwrot kaucji będzie ważny 12 miesięcy od daty wystawienia faktury za projekt. 					
Progi zakupowe	od 9 000 zł** <small>(Zwrot 50% kaucji)</small>	od 15 000 zł** <small>(Projekt za 1 zł)</small>	od 7 000 zł** <small>(Zwrot 50% kaucji)</small>	od 12 000 zł** <small>(Projekt za 1 zł)</small>	od 15 000 zł** <small>(Zwrot 50% kaucji)</small>	od 30 000 zł** <small>(Projekt za 1 zł)</small>

/** Podane ceny są kwotami brutto./

/Niniejsza informacja stanowi materiał marketingowy i nie jest ofertą handlową w rozumieniu Kodeksu cywilnego. Ostateczne warunki, w tym zasady rozliczeń i zwrotów, określa regulamin dostępny na stronie internetowej./

Projekt koncepcyjny

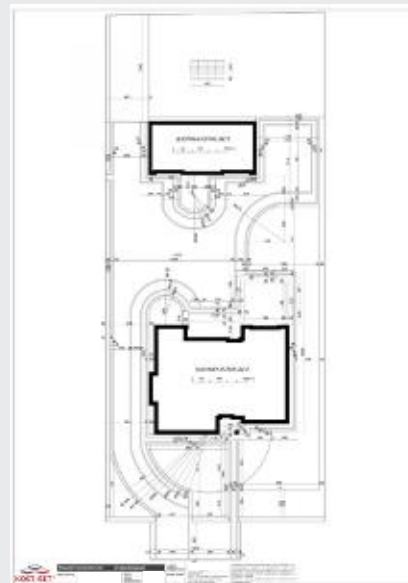
Projekt koncepcyjny



KONCEPCJA WIZUALNA



RYSUNEK TECHNICZNY / WYMIAROWANIE



WYLICZONY MATERIAŁ / WYCENA PROJEKTU



NAZWA	WYMIARY	KOLOR	ILOŚĆ
Rossano struktura	6cm	Mix A6 Marago	ok. 442,96m ²
Granit mały	6 cm	Plukany biały	ok. 61,29m ²
H1	6 cm	Standard szary	ok. 52,00m ²
Stępie strukturalne ROYAL	15x35x120 cm	Standard grafit	ok. 40 szt.
Palisada MINIMAL	7x52x98 cm	Standard biały	ok. 13 szt.
Palisada MINIMAL	7x52x98 cm	Standard grafit	ok. 8 szt.
Obrotze standardowe	6x20x100 cm	Standard grafit	ok. 228 szt.
Krawężnik najazdowy	15x20x100 cm	Standard grafit	ok. 10 szt.
TARAS			
TRIANO PRO-TECH	60x60cm	Standard biały	ok. 111 szt.
OGRODZENIE GŁADKIE LONG			
Daszek	10x20x100 cm	Standard biały	ok. 5 szt.
Moduł podstawowy	20x30x100 cm	Standard biały	ok. 20 szt.

Zalecamy zamówić 5-10% asortymentu dodatkowo na przyrębie i odpady
 * Niektóre produkty mogą być nie wyczerpane, dlatego przed zakupem prosimy o sprawdzenie dostępności materiałów na stronie internetowej handlowca, aby materiały dotarły na plac budowy na czas
 ** Przed zakupem materiałów zalecamy najpierw skontaktować z wykonawcą przygotowującym w oparciu o materiały, gdyż po dokonaniu zamówienia nie ma możliwości zwrotu
 *** Ilości materiałów podane w powyższym zestawieniu są ilościami przybliżonymi.



Ogólne warunki gwarancji

Warunki gwarancji na wyroby betonowe wibroprasowane, produkowane przez firmę KOST-BET, zwanym dalej Producentem – zakupione bezpośrednio u Producenta lub w hurtowniach oraz składach materiałów budowlanych, z którymi Producent ma podpisane aktualne umowy o współpracę.

1. Uprawnienia z tytułu gwarancji przysługują z chwilą odbioru wyrobu przez Kupującego, bądź dostarczenia ich na plac budowy, jednakże po zamontowaniu produktów i odbiorze robót, będą rozpatrywane pod warunkiem pełnej zapłaty za odebrane wyroby.
2. Gwarancja dotyczy wyłącznie wyrobów pierwszego gatunku.
3. Okres gwarancji wynosi 3 lata od daty nabycia.
4. Producent uznaje w ramach gwarancji wady wynikające
 - z jego winy, a w szczególności:
 - wady konstrukcyjne
 - wady wykonania
 - wady wynikające z użycia surowców niewłaściwej jakości.
5. Gwarancją nie są objęte wady i uszkodzenia powstałe w wyniku:
 - Niewłaściwego zaprojektowania lub wykonania podbudowy, fundamentu itp. (Kupujący traci gwarancję trwałości koloru w przypadku zastosowania do podbudowy materiałów pochodzenia hutniczego w postaci żużli hutniczych)
 - Niewłaściwego i niezgodnego z zasadami sztuki budowlanej montażu zakupionych wyrobów.
 - Niewłaściwego użytkowania, niezgodnego z przeznaczeniem i właściwościami zakupionych wyrobów.
 - Niezgodnego z zaleceniami KOST-BET montażu.
 - Stosowania do odladzania środków żrących lub wchodzących w reakcje chemiczne z materiałem na bazie soli takich jak NaCl – chlorek sodu, CaCl – chlorek wapnia, MgCl₂ – chlorek magnezu.
 - Niewłaściwego składowania lub transportu zakupionych wyrobów.
 - Szkód górniczych lub innych tego typu zjawisk takich jak: klęsk żywiołowych, wojen, niepokojów społecznych i innych nieprzewidywalnych wypadków losowych.
6. Nie podlegają reklamacji dopuszczone przez właściwe normy:
 - Wypłytki występujące na krawędziach materiału związane z technologią produkcyjną, mikropory, włoskowate mikro pęknięcia, pojedyncze kamienie (otoczaki) wchodzące w skład kruszyw.
 - Odchyłki w wymiarach i wyglądzie wyrobów.
 - Wykwity wapienne.
 - Odchyłki w kolorze uwarunkowane procesem produkcyjnym oraz naturalną zmiennością kruszyw.
 - Różnice kolorystyczne wynikające z niejednorodności surowców (cement, kruszywa) oraz zmiennych warunków dojrzewania.
 - Ślady i pozostałości po materiałach (papier, granulaty i inne) służących do przekładania warstw wybranych wyrobów.
 - Straty powstałe na skutek zabudowy niedojrzałych elementów.
7. Dopuszcza się produkty uszkodzone w ilości 1,5% zakupionej ilości. Jest to ilość jaka może ulec zniszczeniu w trakcie transportu, rozładunku, montażu itp.
8. Warunkiem przyjęcia reklamacji jest przedstawienie przez Kupującego:
 - Wypełnienie karty zgłoszenia reklamacyjnego (dostępna na www.kostbet.pl)
 - Oryginału faktury, paragonu zakupionych wyrobów.
 - Etykiety znajdujących się na folii pakowej każdej palety.
9. Złożenie reklamacji dotyczącej jakości wyrobów obliuguje Kupującego do zabezpieczenia wadliwego towaru do chwili dokonania oględzin przez Producenta.
10. Reklamacje w ramach niniejszej gwarancji można składać bezpośrednio u Producenta lub w hurtowniach oraz składach materiałów budowlanych, z którymi Producent ma aktualne umowy o współpracę, a u których produkt został zakupiony.
11. Producent w terminie 30 dni od otrzymania karty zgłoszenia reklamacyjnego dokona oceny weryfikacji zgłoszonych zastrzeżeń, celem zbadania zasadności reklamacji. W sytuacji konieczności przeprowadzenia oględzin w miejscu ułożenia reklamowanych produktów, które z powodu panujących warunków atmosferycznych (deszcz, zalegający śnieg lub lód itp.) są niemożliwe do przeprowadzenia wskazane terminy ulegają wydłużeniu o czas, w którym utrzymują się wskazane wyżej warunki atmosferyczne. Wszelkie opinie odnoszące się do jakości reklamowanego produktu sporządzone na zlecenie Kupującego nie są wiążące i nie stanowią podstawy do rozpatrzenia reklamacji lub uznania jej zasadności.
12. Kupujący zobowiązany jest do:
 - Sprawdzenia zgodności dostarczonej ilości towaru ze złożonym zamówieniem.
 - Oceny produktów w zakresie wymiarów i wyglądu zewnętrznego zarówno przed jak i w trakcie zabudowy.
 - W przypadku stwierdzenia wady, Kupujący wstrzymuje się z zabudowaniem wyrobu i składa reklamację postępując zgodnie z punktem 7-9
13. Kupujący traci uprawnienia z tytułu gwarancji, jeżeli nie zawiadomi Producenta niezwłocznie po ujawnieniu wady produktu w ciągu 7 dni od chwili jej wykrycia.
14. Jeżeli Kupujący wbudował wyrób z wcześniej stwierdzonymi wadami, Producent nie ponosi kosztów rozbiórki i ponownego montażu elementów.
15. W przypadku uzasadnionej reklamacji wadliwy wyrób zostanie naprawiony lub wymieniony na wolny od wad w terminie i na zasadach obustronnie uzgodnionych.
16. Wszelkie wadliwe wyroby po ich wymianie na nowe stają się własnością Producenta.
17. W uzasadnionych przypadkach Producent ma prawo odmówić realizacji zobowiązań gwarancyjnych w szczególności:
 - gdy Nabywca wiedział o wadzie w chwili odbioru towaru,
 - gdy wada nie jest istotna albo gdy nie obniża wartości i użyteczności wyrobu (właściwa norma)
 - w przypadku nieuregulowania przez Kupującego wszelkich wymagalnych należności na rzecz Producenta tytułem ceny za wyroby.
18. Producent gwarantuje Nabywcy jakość produktu i jego zgodność z polskimi i europejskimi normami właściwymi dla wyrobów betonowych. Producent nie ponosi kosztów wynikających z czasu rozpatrywania i załatwiania reklamacji, jakie poniósł Kupujący. Producent zastrzega sobie prawo do obciążenia Kupującego kosztami przyjazdu i ekspertyzy jakości wyrobu w przypadku zgłaszania przez Kupującego zastrzeżeń opisanych w warunkach gwarancji KOST-BET jako niepodlegających reklamacji.

Ogólne warunki gwarancji

Ważne

Na produkowanych wyrobach betonowych może występować warstwa białego nalotu, będąca niegroźnym osadem zwanym **wykwitem**. Pod względem chemicznym są to osady nierozpuszczalnego w wodzie węglanu wapnia, który odkłada się na powierzchni betonu. Powstaje on w trakcie wiązania cementu w wyniku reakcji wodorotlenku wapnia z dwutlenkiem węgla z powietrzem.

Powstawanie wykwitów wapiennych na wyrobach betonowych nie zależy od producenta i wynika z właściwości cementu użytego do produkcji.

Każdy odpowiadający obowiązującym normom cement zawiera wapno. Wykwity nie mają negatywnego wpływu na wartość użytkową nawierzchni, tym bardziej, iż znikają samoistnie pod wpływem działania warunków atmosferycznych oraz naturalnego procesu ścierania. Opisane zjawisko z punktu widzenia technicznego jest nie do uniknięcia przez żadnego z producentów.

Również Polskie Normy dotyczące wyrobów betonowych (np. PN-EN 1338:2005 „Betonowe kostki brukowe. Wymagania i metody badań”, PN-EN 1339:2005 „Betonowe płyty brukowe. Wymagania i metody badań”) dopuszczają występowanie wykwitów wapiennych jako naturalnego elementu dojrzewania betonu.

Dodatkowe warunki gwarancji na poszczególne grupy asortymentu



Warunki gwarancji **KOSTKA I GALANTERIA**

Gwarancją nie są objęte wady i uszkodzenia powstałe w wyniku:

- Niezachowanie zalecanego odstępu pomiędzy kostkami brukowymi, niezgodnego z zaleceniami KOST-BET, układania nawierzchni kostki brukowej oraz galanterii betonowej.

Warunki gwarancji **OGRODZENIA**

Gwarancją nie są objęte wady i uszkodzenia powstałe w wyniku:

- Niewłaściwego zaprojektowania lub wykonania ławy fundamentowej.
- Niezgodnego z zaleceniami KOST-BET, dotyczącymi montażu elementów ogrodzenia.

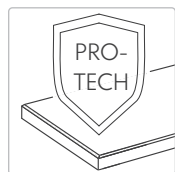
Również zacieki, zabrudzenia, plamy, itp. powstałe po montażu elementów ogrodzenia.

Warunki gwarancji **PŁYTY TARASOWE**

Gwarancją nie są objęte wady i uszkodzenia powstałe w wyniku:

- Zastosowania podsypki piaskowo-cementowej bez uszczelnienia fug zapobiegającemu przenikaniu wody opadowej.
- Niezachowania zalecanego odstępu pomiędzy płytami.
- Niezgodnego z zaleceniami KOST-BET, układania nawierzchni z płyt tarasowych.
- Niezgodnego z zaleceniami sposobu docinania płyt lub innej ingerencji w ich formę i strukturę.
- Mechanicznych uszkodzeń i zarysowań powierzchni płyt.

Powłoka ochronna PRO-TECH




Powłoka ochronna **PRO-TECH** stosowana w procesie produkcyjnym, **tworzy warstwę ochronną**, która jest odporna na wszelkiego rodzaju zabrudzenia. Uzyskujemy szczelną powierzchnię wyrobu. Zauważalnym efektem estetycznym jest **wzmocnienie koloru** płyty. Powłoka pozwala na **łatwe czyszczenie** zabrudzeń.

W trakcie montażu i użytkowania płyt tarasowych z powłoką **PRO-TECH** należy zadbać, aby na ich powierzchni **nie znajdowały się ostre przedmioty** (kamienie, żwir, grys). Zalecamy układanie płyt tarasowych jako **ostatni etap prac budowlanych** na zewnątrz, tak aby uniknąć zabrudzeń i zarysowań. Elementy o ostrych krawędziach należy podkleić filcem

Zalety

- Odporna na przenikanie zabrudzeń np. produktów spożywczych, kurzu, pyłku z drzew
- Łatwa w utrzymaniu czystości
- Wyraźniejszy kolor płyt
- Ochrona przed promieniowaniem UV

PRODUKT BEZ POWŁOKI OCHRONNEJ PRO-TECH



PRODUKT Z POWŁOKĄ OCHRONNĄ PRO-TECH



Chwytek podciśnieniowy

	źródło zasilania	udźwig	DOBA netto	DOBA brutto
chwytek podciśnieniowy	230 V	120 kg	162,20 zł	181,50 zł
				KAUCJA (ZWROTNA) za wynajem 500 zł / brutto

Wynajem


W celu ułatwienia montażu płyt wielkogabarytowych firma **KOST-BET®** oferuje Państwu wynajem **chwyteków podciśnieniowych**.

Nowe trendy wzornictwa w branży wymuszają nowe technologie układania. W związku z powyższym proponujemy urządzenie, dzięki któremu układanie płyt staje się szybsze, łatwiejsze a przede wszystkim bardziej precyzyjne.

Zapraszamy serdecznie do naszej siedziby w celu wynajęcia chwytaka i sprawdzenia jego funkcjonalności.

Zalety

- Najwyższy stopień bezpieczeństwa i ergonomii
- Wielozadaniowość
- Większa wydajność pracy
- Odpowiednie zrównoważenie ciężaru
- Łatwość obsługi
- Precyzja i estetyka wykonania



Chwytek podciśnieniowy jest zalecany przy montażu płyt tarasowych.

Technologia TIOCEM®

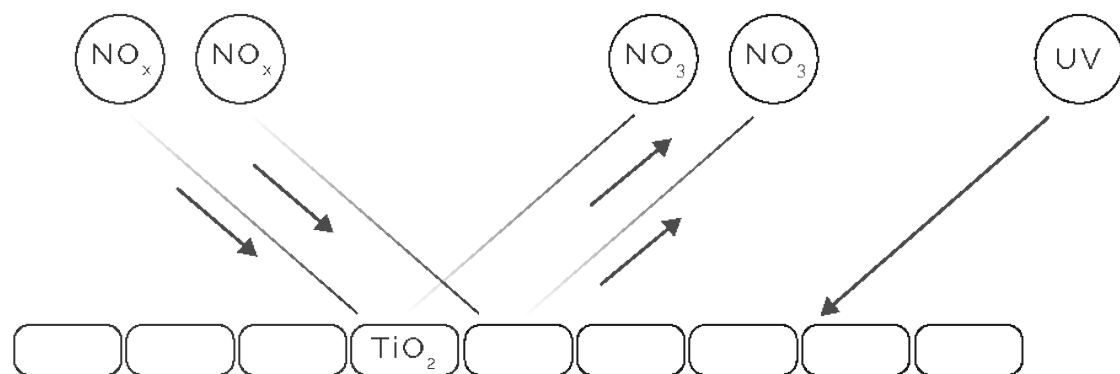


Technologia TIOCEM® to nie tylko zwrócenie uwagi na ekologię ale również kwestia estetyki. Technologia TIOCEM® to przede wszystkim **ochrona środowiska** poprzez redukcję środowiska zanieczyszczeń w procesie fotokatalitycznym TiO₂. Dwutlenek tytanu aktywowany jest promieniowaniem UV, powodując naturalne utlenienie i rozkład związków niebezpiecznych dla środowiska. Proces ten jest samoodnawialny, dzięki temu fotokatalityczne właściwości cementu TIOCEM® są **niewyczerpalne**. Technologia umożliwia zachowanie czystych chodników wolnych od mchów oraz plam wynikłych z eksploatacji nawierzchni, które zostają wchłonięte, a kostka brukowa **ulega samooczyszczeniu**.

Firma KOST-BET® dzięki stałej współpracy z **Cementownią Górażdże** jako jedna z nielicznych w Polsce, produkuje na specjalne życzenie klienta kostkę brukową i galanterię betonową z **wysoko zaawansowanego technologicznie cementu zawierającego dwutlenek tytanu TiO₂** usuwający tlenki azotu NO_x obecne w zanieczyszczonym powietrzu.

Zalety

- Ochrona środowiska
- Wysoka estetyka
- Samooczyszczenie
- Rozwiązanie ekonomiczne

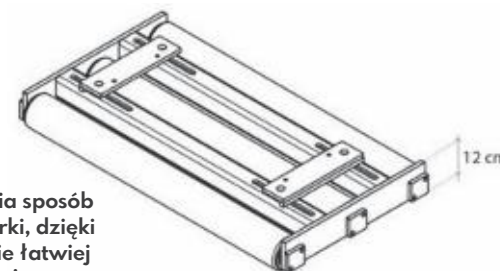
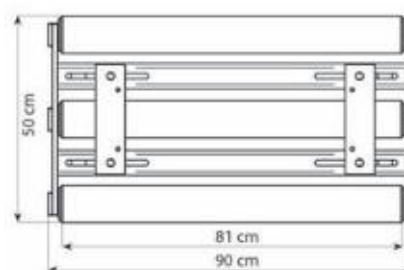


Nakładka rolkowa

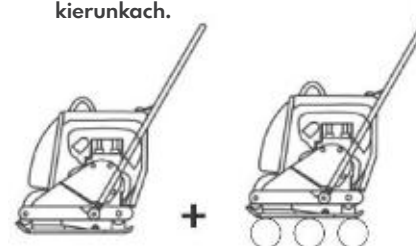
do zagęszczania płyt i kostki brukowej

Nakładka rolkowa służy do **bezpiecznego i równomiernego** zagęszczania kostki brukowej oraz płyt betonowych przy użyciu zagęszczarki płytowej.

Po zamontowaniu nakładki **wibracje** generowane przez zagęszczarkę są **przenoszone z płyty roboczej na system rolek**. Podczas pracy rolki toczą się po powierzchni nawierzchni i **równomiernie przekazują drgania** na układane elementy. Dzięki temu kostka i płyty są stabilnie osadzone w podsypce, a ryzyko ich pęknięcia lub przesunięcia podczas zagęszczania jest znacznie ograniczone.



- Nakładka zmienia sposób pracy zagęszczarki, dzięki czemu urządzenie łatwiej się prowadzi i może pracować płynnie w obu kierunkach.



Cena / szt. [pln]


Kolorystyka	Netto	Brutto
Nakładka rolkowa	5 200	6 396

Dane techniczne



Waga [kg]	70
Szerokość całkowita [cm]	90
Szerokość rolki [cm]	81
Całkowita długość [cm]	50
Wysokość [cm]	12



- **Uniwersalność zastosowania:** Nakładkę można zamontować na większości jednokierunkowych zagęszczarek płytowych o sile do 30 kN (maksymalna waga: 120 kg).
- **Precyzyjne zagęszczanie:** Rolki przenoszą wibracje zagęszczarki równomiernie na całą powierzchnię bez przesuwania ułożonych elementów.
- **Szybsza praca:** Duża szerokość robocza oraz efektywne przenoszenie wibracji pozwalają skrócić czas pracy nawet o 60%.



Zdjęcia z realizacji




Zdjęcia z realizacji

Zdjęcia z realizacji




Zdjęcia z realizacji

Zdjęcia z realizacji



Zdjęcia z realizacji

Zdjęcia z realizacji



Zdjęcia z realizacji

